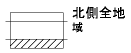
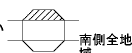
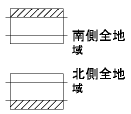
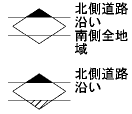
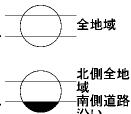
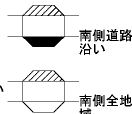
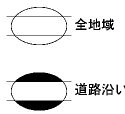


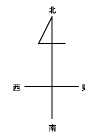
29
02279

ビル街地区 高度商業地区 繁華街地区 普通商業・併用住宅地区 中小工場地区 大工場地区 普通住宅地区



記号	借地権割合
A	90%
B	80%
C	70%
D	60%

記号	借地権割合
E	50%
F	40%
G	30%



02280

02285

市原市
(千葉南署)

29
02279

倍率地域

姉崎海岸

比佐海岸線

比佐海岸線

津浦入口