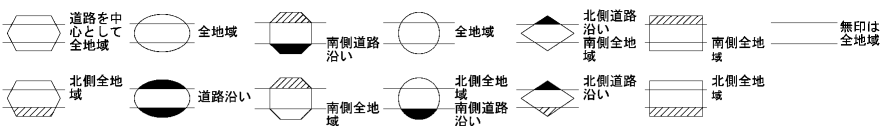
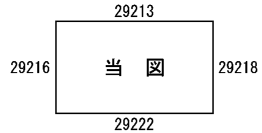
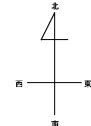


ビル街地区 高度商業地区 繁華街地区 普通商業・併用住宅地区 中小工場地区 大工場地区 普通住宅地区

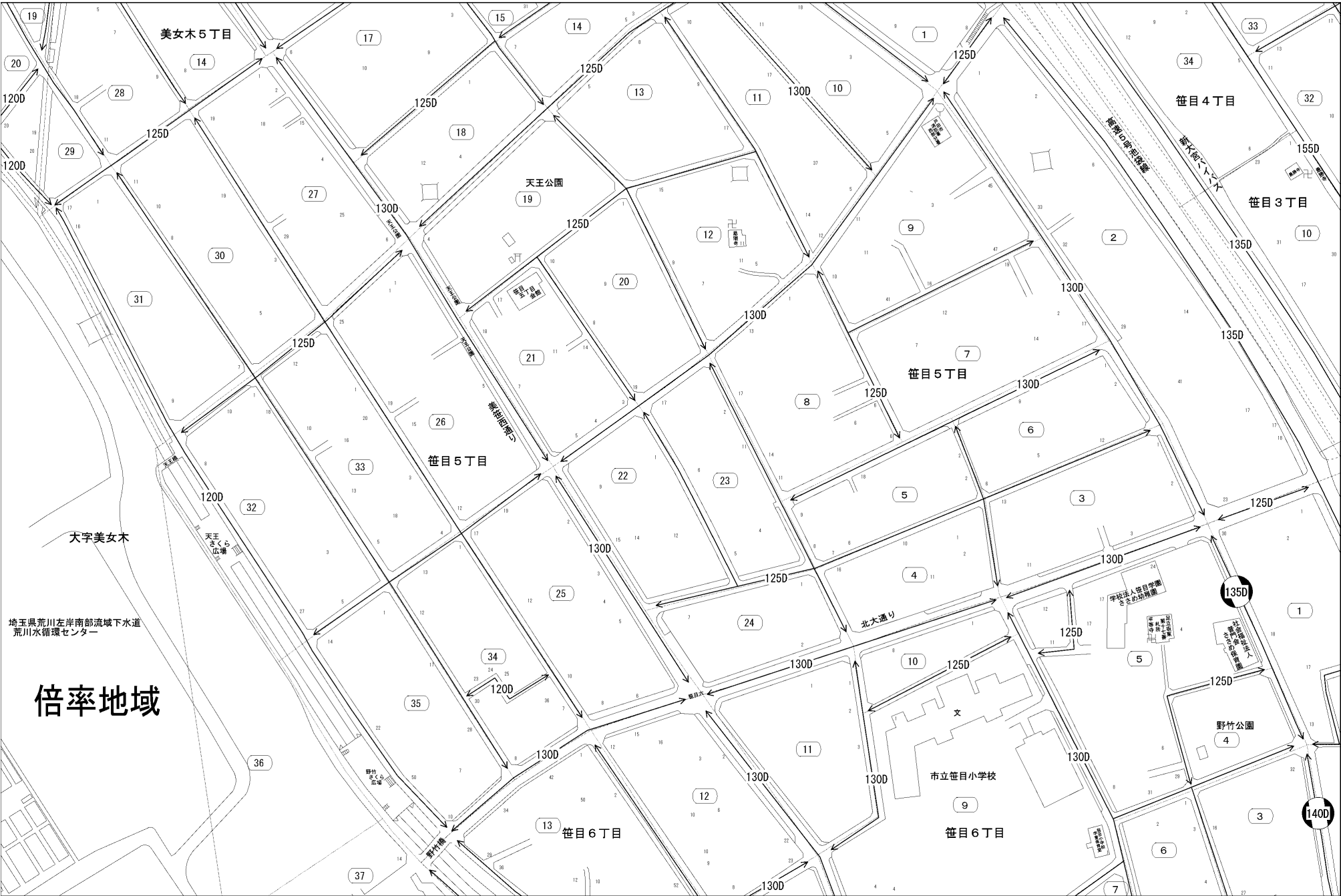


記号	借地権割合	記号	借地権割合
A	90%	E	50%
B	80%	F	40%
C	70%	G	30%
D	60%		



戸田市 (西川口署) 30 29217

30 29217



倍率地域

埼玉県荒川左岸南部流域下水道
荒川水循環センター

学校法人菅目学園
を定める区域

社会福祉法人
野竹会を定める区域

市立菅目小学校

野竹公園