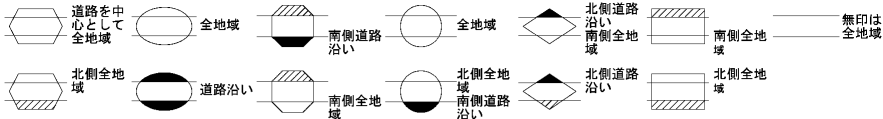
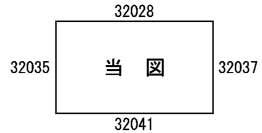
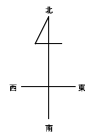


ビル街地区 高度商業地区 繁華街地区 普通商業・併用住宅地区 中小工場地区 大工場地区 普通住宅地区



記号	借地権割合	記号	借地権割合
A	90%	E	50%
B	80%	F	40%
C	70%	G	30%
D	60%		



行田市 (行田署)

30 32036

30 32036



倍率地域

西学兼保育園 文市立西小学校

文市立西中学校

二持田第二
子供広場

行田市 消防署
消防署
消防署