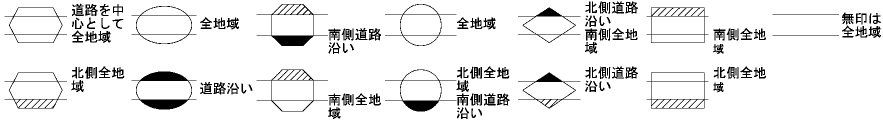
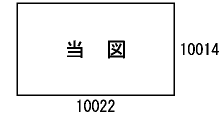
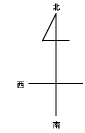


ビル街地区 高度商業地区 繁華街地区 普通商業・併用住宅地区 中小工場地区 大工場地区 普通住宅地区



記号	借地権割合	記号	借地権割合
A	90%	E	50%
B	80%	F	40%
C	70%	G	30%
D	60%		



足利市  
(足利署)

30  
10013

月谷町

大岩町

本城1丁目

本城1丁目

倍率地域

倍率地域

