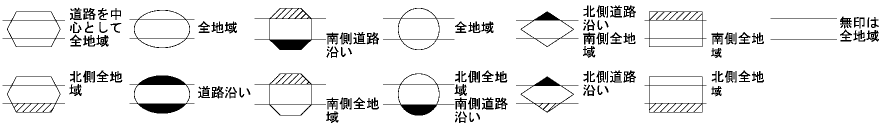
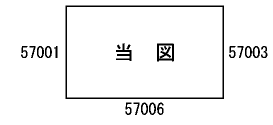
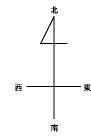


30
57002

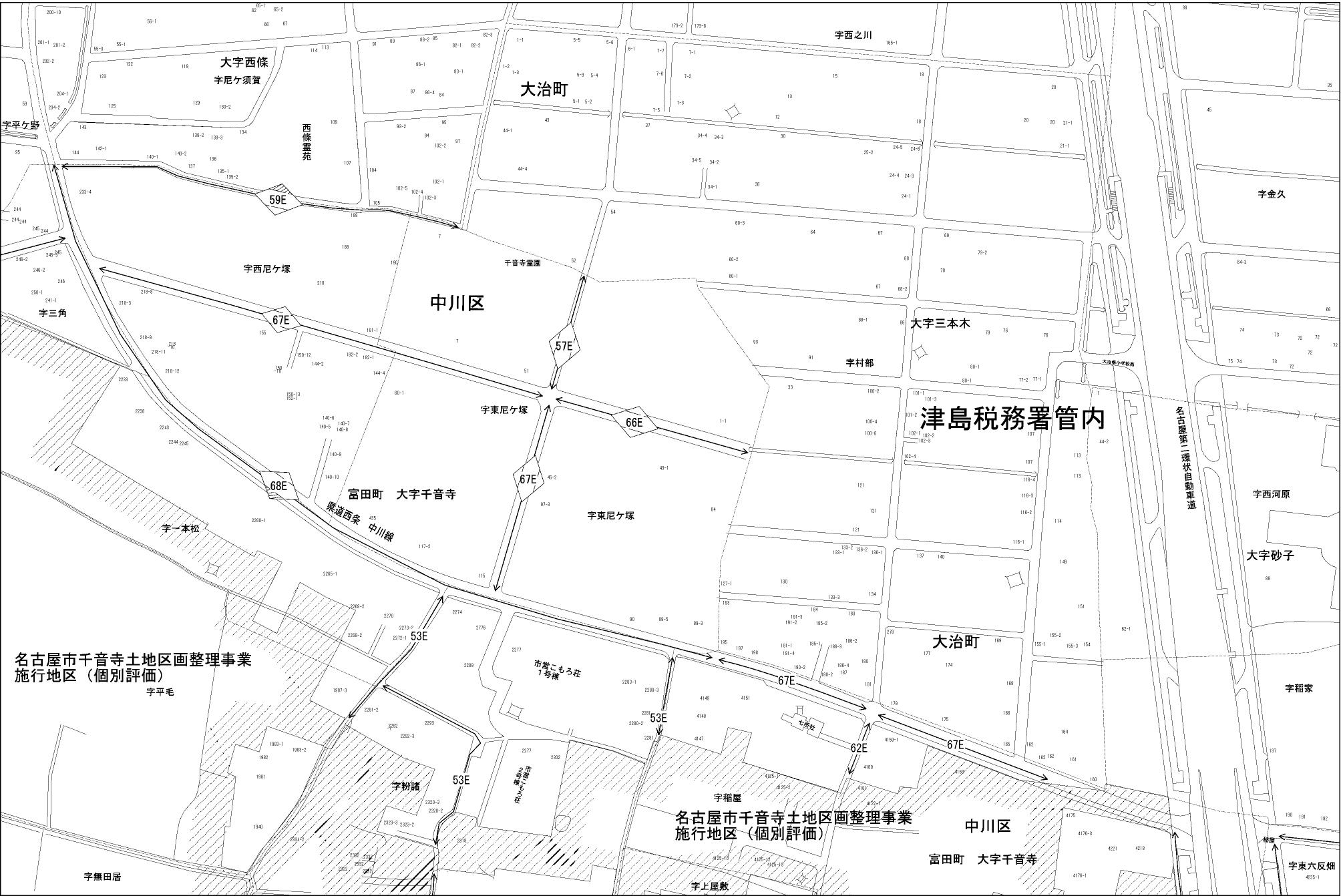
ビル街地区 高度商業地区 繁華街地区 普通商業・併用住宅地区 中小工場地区 大工場地区 普通住宅地区



記号	借地権割合	記号	借地権割合
A	90%	E	50%
B	80%	F	40%
C	70%	G	30%
D	60%		



中川区 (中川署) 30
57002



名古屋市千音寺土地区画整理事業
施行地区 (個別評価)
字平毛

名古屋市千音寺土地区画整理事業
施行地区 (個別評価)

字東六反畑
4235-1