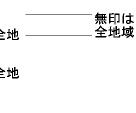
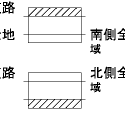
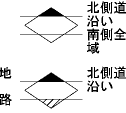
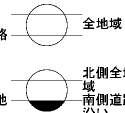
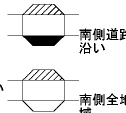
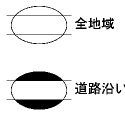
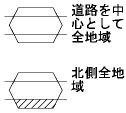


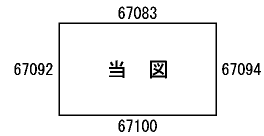
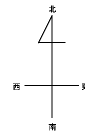
30
67093

ビル街地区 高度商業地区 繁華街地区 普通商業・併用住宅地区 中小工場地区 大工場地区 普通住宅地区



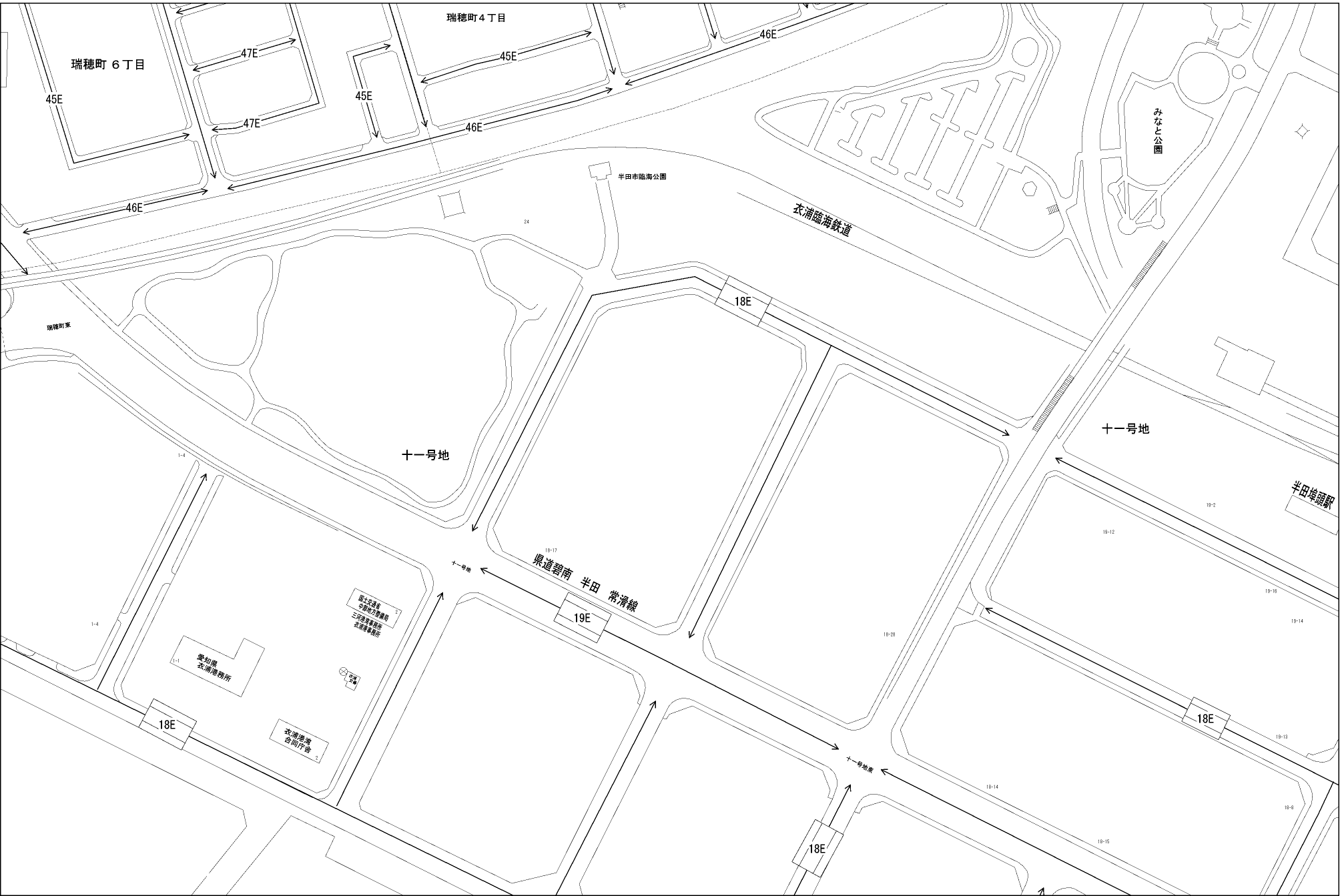
記号	借地権割合
A	90%
B	80%
C	70%
D	60%

記号	借地権割合
E	50%
F	40%
G	30%



半田市
(半田署)

30
67093



瑞穂町 6丁目

瑞穂町 4丁目

衣浦臨海鉄道

半田市臨海公園

みなと公園

半田埠頭駅

十一号地

十一号地

県道碧南 半田 常滑線

愛知県 衣浦港務所

衣浦港 古物行舎

国土交通省 半田地方建設事務所 建設課 建築課

18E

19E

18E

18E

18E