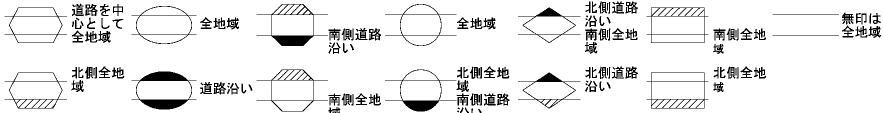
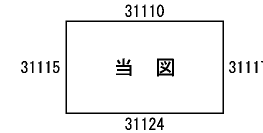
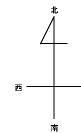


ビル街地区 高度商業地区 繁華街地区 普通商業・併用住宅地区 中小工場地区 大工場地区 普通住宅地区



記号	借地権割合	記号	借地権割合
A	90%	E	50%
B	80%	F	40%
C	70%	G	30%
D	60%		



富士市 (富士署) 30 3116

第二東名IC
周辺地区土地
区画整理事業
施行地区
(個別評価)

大淵

倍率地域

厚原

厚原

