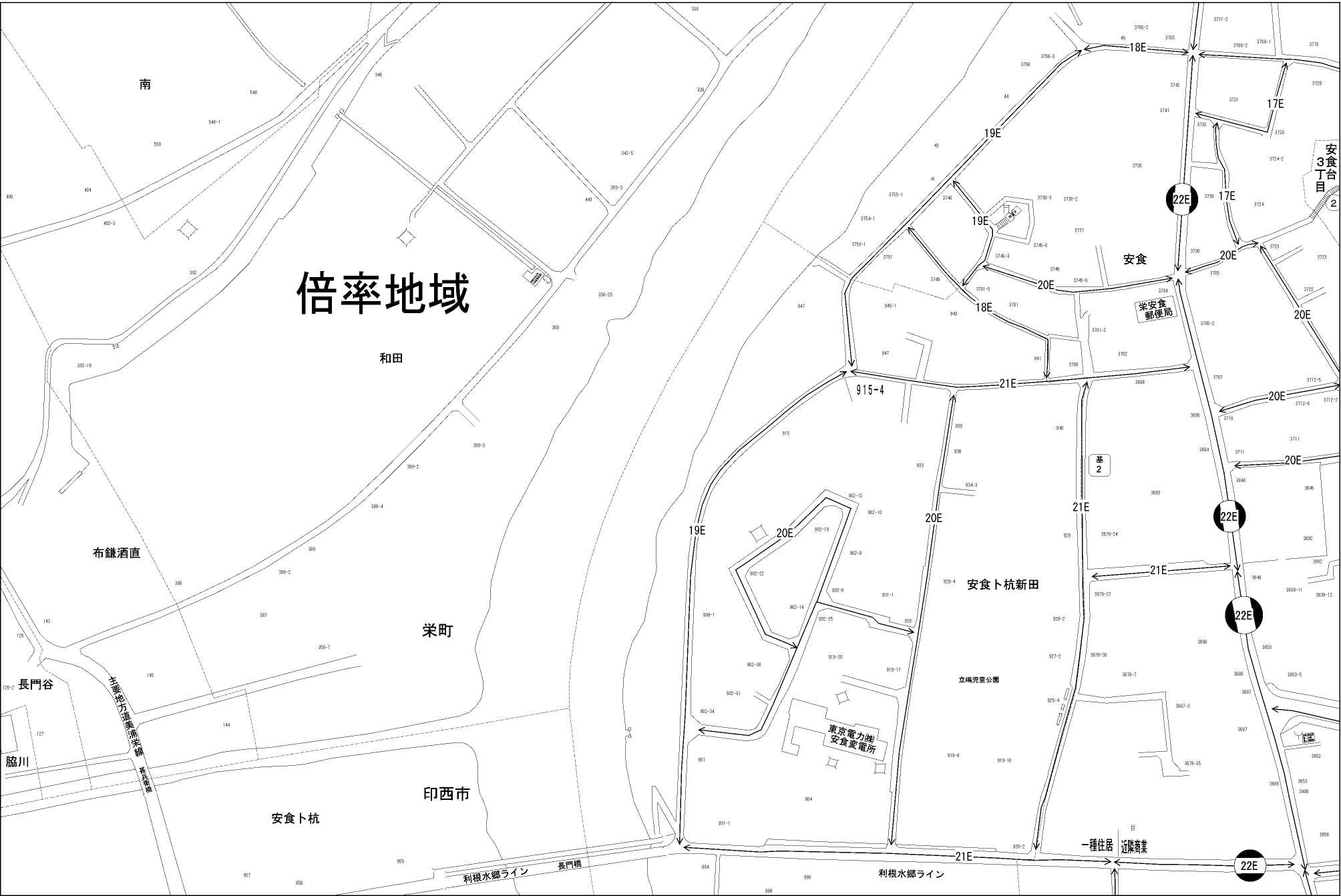
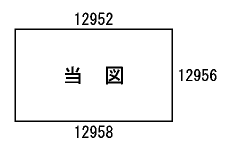
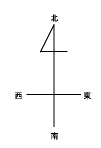


ビル街地区 道路を中心として全地域
高度商業地区 全地域
繁華街地区 南側道路沿い
普通商業・併用住宅地区 全地域
中小工場地区 北側道路沿い 南側全地域
大工場地区 南側全地域
普通住宅地区 無印は全地域

記号	借地権割合	記号	借地権割合
A	90%	E	50%
B	80%	F	40%
C	70%	G	30%
D	60%		



倍率地域