
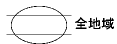


30
66156

ビル街地区 高度商業地区 繁華街地区 普通商業・併用住宅地区 中小工場地区 大工場地区 普通住宅地区



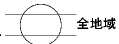
道路を中心として全地域



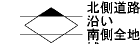
全地域



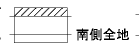
南側道路沿い



全地域

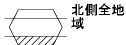


北側道路沿い



南側全地域

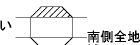
無印は全地域



北側全地域



道路沿い



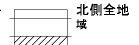
南側全地域



北側全地域



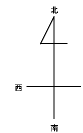
北側道路沿い



北側全地域

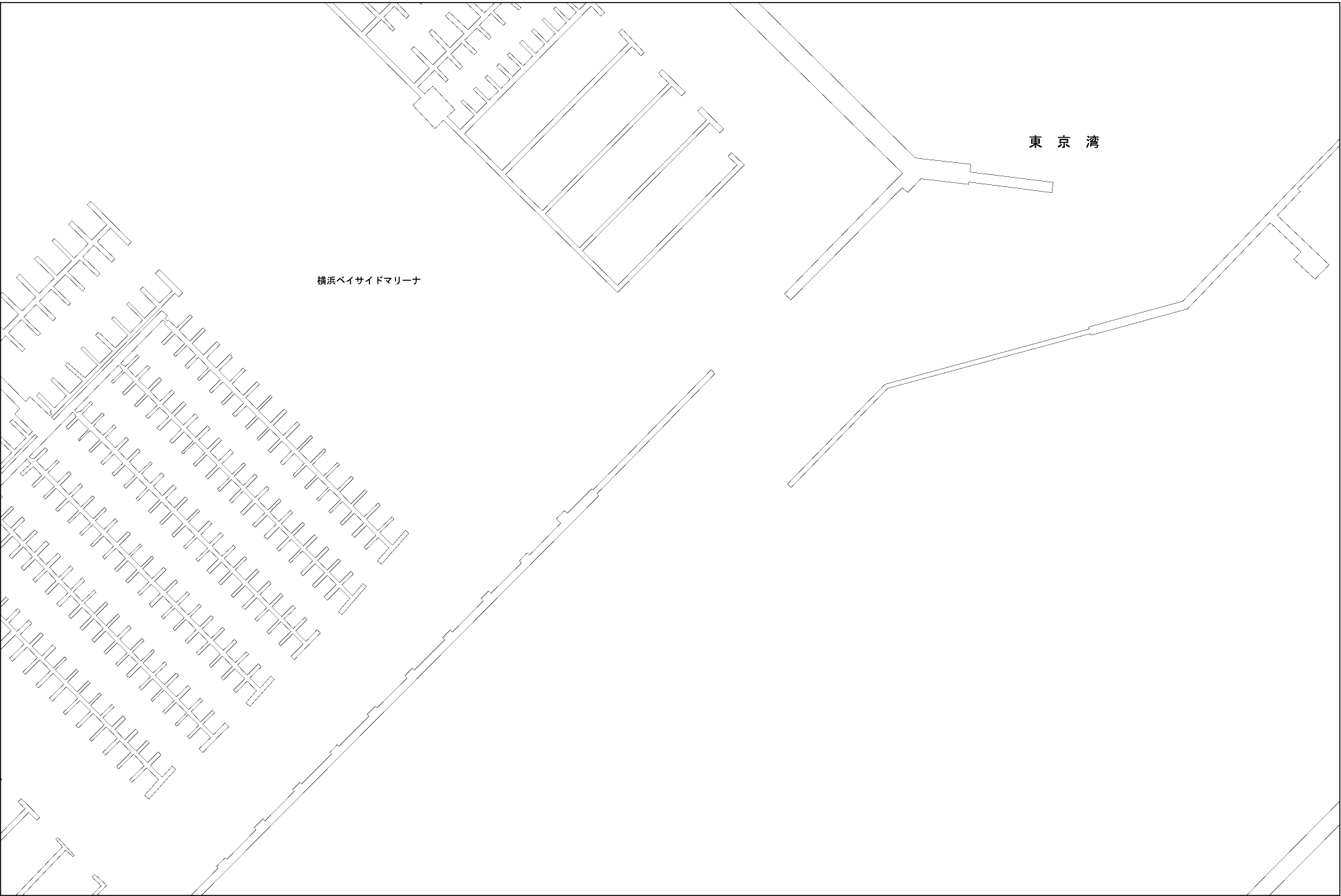
| 記号 | 借地権割合 |
|----|-------|
| A | 90% |
| B | 80% |
| C | 70% |
| D | 60% |

| 記号 | 借地権割合 |
|----|-------|
| E | 50% |
| F | 40% |
| G | 30% |



金沢区
(横浜南署)

30
66156



横浜ベイスайдマリーナ

東京湾