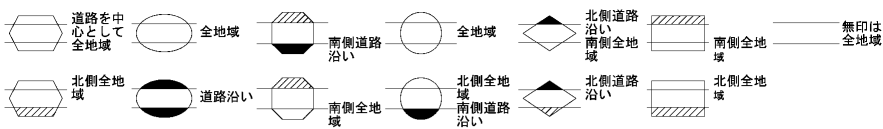
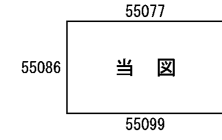


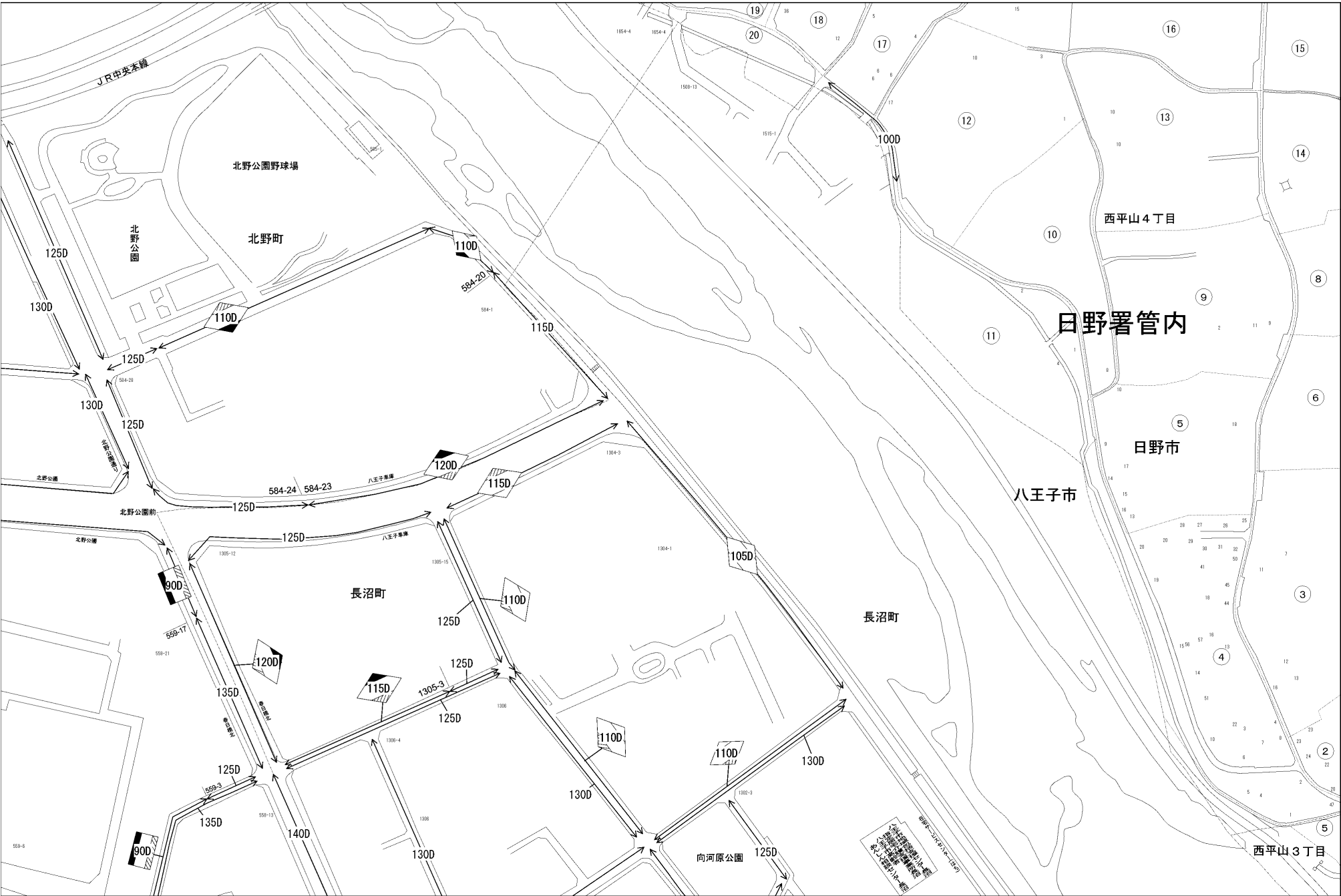
ビル街地区 高度商業地区 繁華街地区 普通商業・併用住宅地区 中小工場地区 大工場地区 普通住宅地区



記号	借地権割合	記号	借地権割合
A	90%	E	50%
B	80%	F	40%
C	70%	G	30%
D	60%		



八王子市
(八王子署)



この図面は、国土交通省の定める「都市計画図」に基づき作成されたものであり、実際の状況と異なる場合があります。また、この図面は、都市計画の施行に必要とするものであり、他の用途には使用できません。