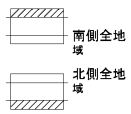
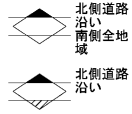
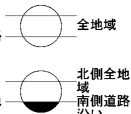
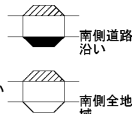
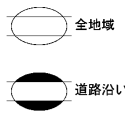
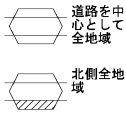


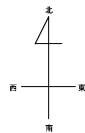
30
58001

ビル街地区 高度商業地区 繁華街地区 普通商業・併用住宅地区 中小工場地区 大工場地区 普通住宅地区



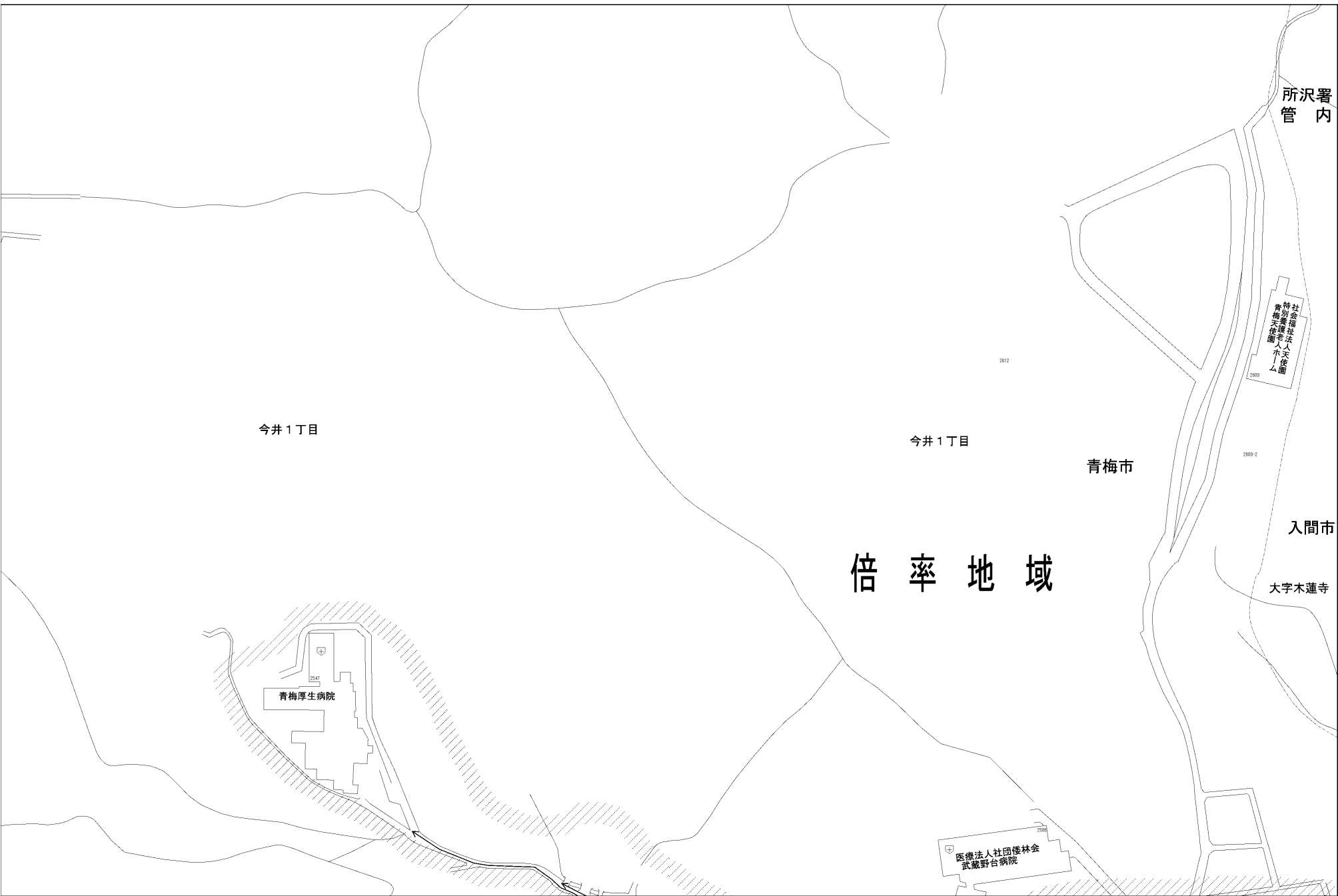
記号	借地権割合
A	90%
B	80%
C	70%
D	60%

記号	借地権割合
E	50%
F	40%
G	30%



青梅市
(青梅署)

30
58001



所沢署
管内

社団法人
青梅福祉老人会
介護園
2809

2809-2

入間市

大字木蓮寺

今井1丁目

今井1丁目

青梅市

倍率地域

青梅厚生病院

医療法人社団篠林会
武蔵野台病院