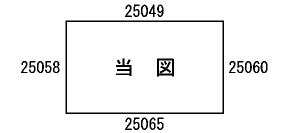
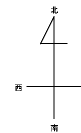


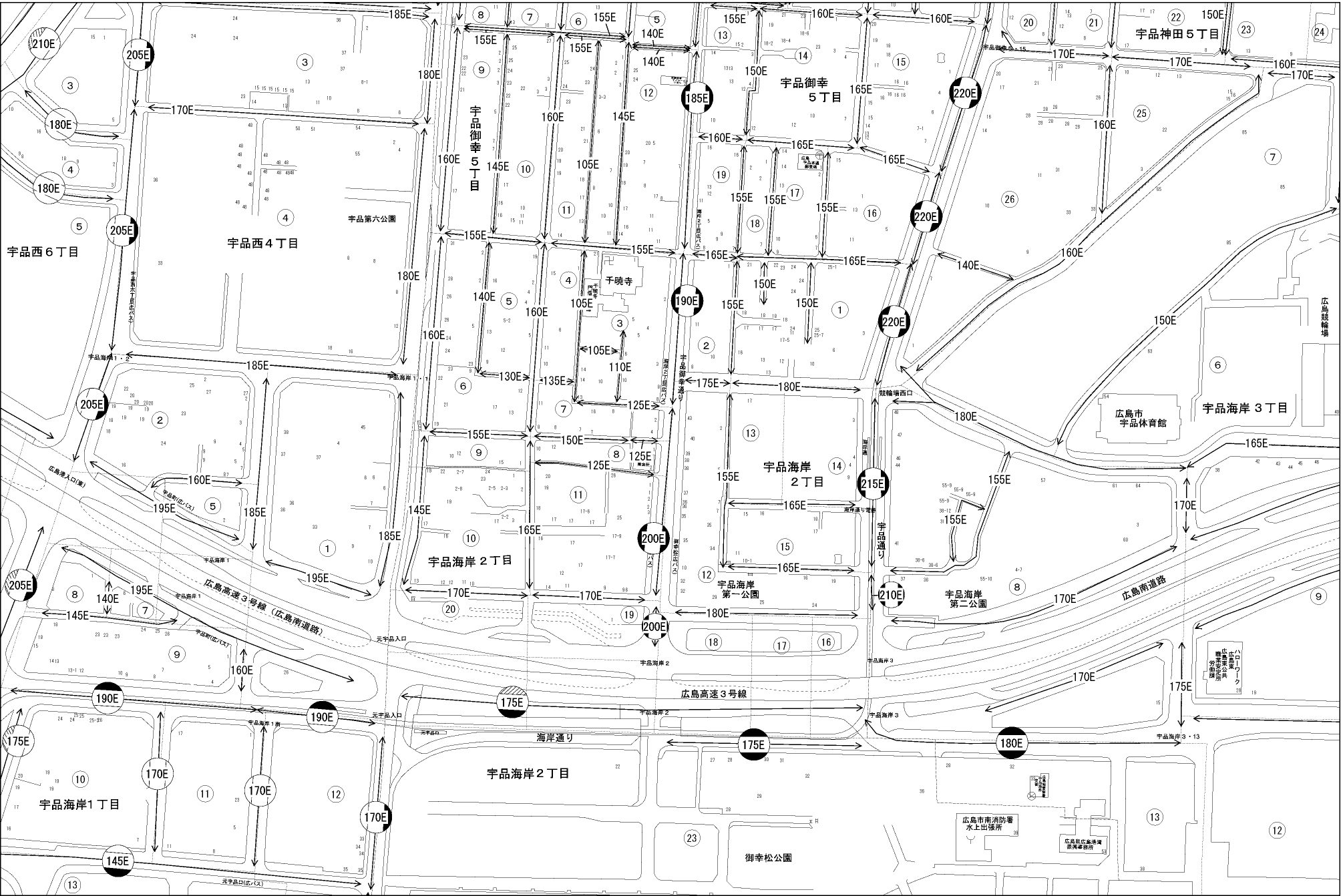
ビル街地区 高度商業地区 繁華街地区 普通商業・併用住宅地区 中小工場地区 大工場地区 普通住宅地区



記号	借地割合	記号	借地割合
A	90%	E	50%
B	80%	F	40%
C	70%	G	30%
D	60%		



南区 (広島南署)



宇品海岸1丁目
宇品海岸2丁目
宇品海岸3丁目
宇品海岸3-13

広島市南消防署
水上出張所
広島県広島南署
東洋事務所