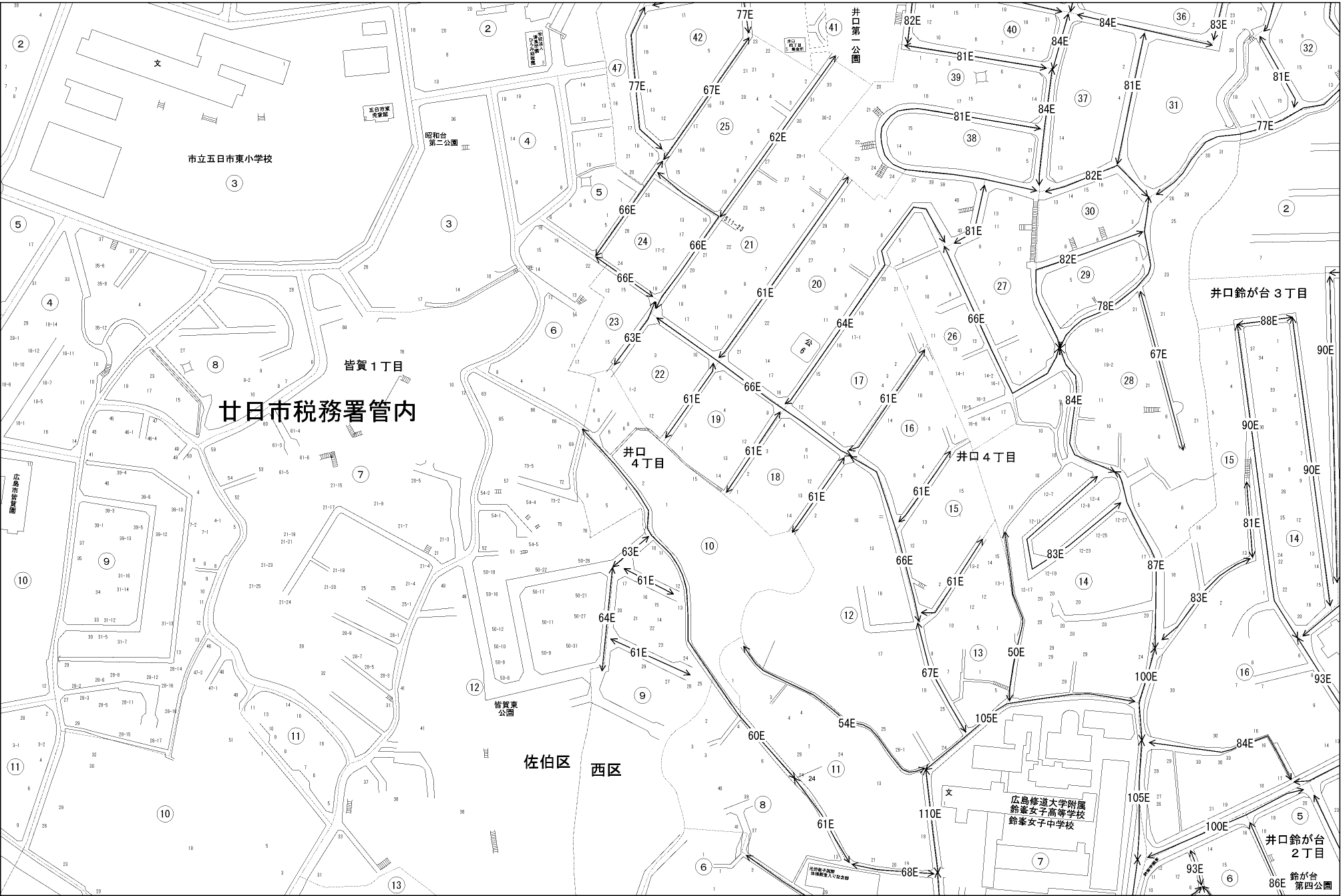
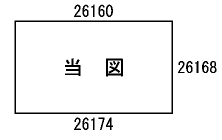
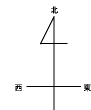


ビル街地区 高度商業地区 繁華街地区 普通商業・併用住宅地区 中小工場地区 大工場地区 普通住宅地区



記号	借地権割合	記号	借地権割合
A	90%	E	50%
B	80%	F	40%
C	70%	G	30%
D	60%		



廿日市税務署管内

佐伯区 西区

井口鈴が台3丁目
井口鈴が台2丁目
井口鈴が台4丁目
井口鈴が台
第四公園

文
広島修道大学附属
鈴峯女子高等学校
鈴峯女子中学校