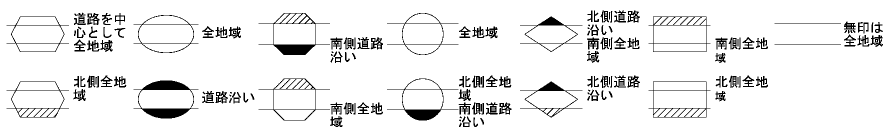
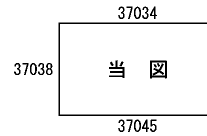


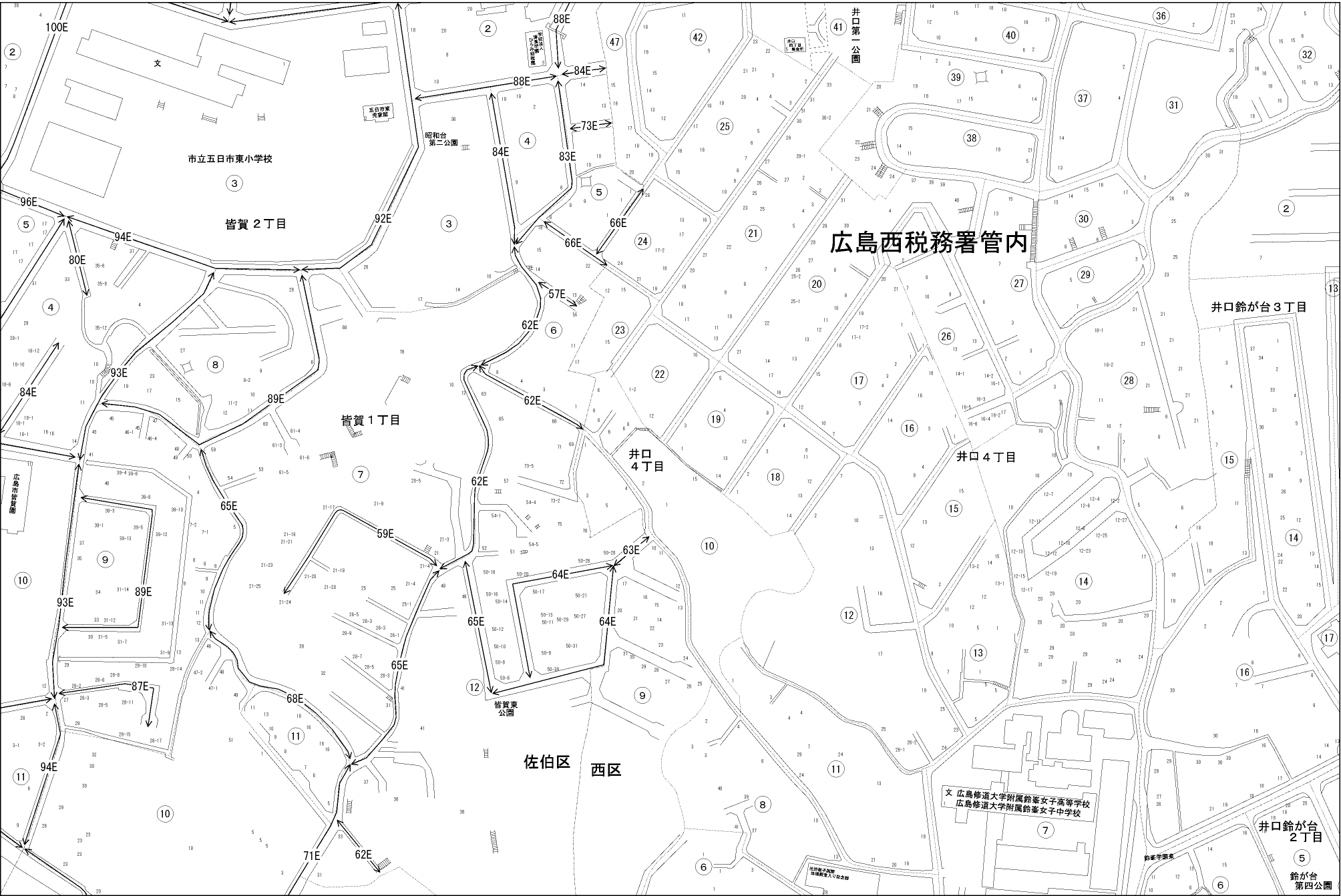
ビル街地区 高度商業地区 繁華街地区 普通商業・併用住宅地区 中小工場地区 大工場地区 普通住宅地区



記号	借地権割合	記号	借地権割合
A	90%	E	50%
B	80%	F	40%
C	70%	G	30%
D	60%		



佐伯区 (廿日市署)



広島西税務署管内

市立五日市東小学校

皆賀 2丁目

皆賀 1丁目

井口 4丁目

井口 4丁目

井口鈴が台 3丁目

井口鈴が台 2丁目

佐伯区 西区

文 広島修道大学附属鈴峯女子高等学校  
広島修道大学附属鈴峯女子中学校

井口鈴が台 第四公園