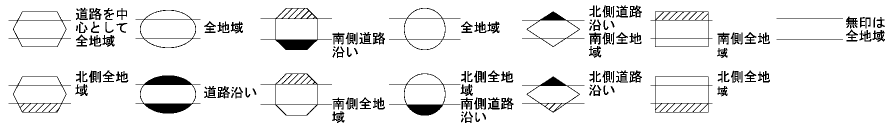
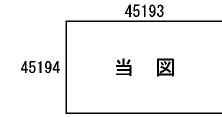
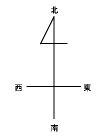


ビル街地区 高度商業地区 繁華街地区 普通商業・併用住宅地区 中小工場地区 大工場地区 普通住宅地区



記号	借地権割合	記号	借地権割合
A	90%	E	50%
B	80%	F	40%
C	70%	G	30%
D	60%		



名古屋市中志段味特定土地区画
整理事業施行地区（個別評価）

倍率地域

尾張瀬戸税務署管内

尾張瀬戸税務署管内

守山区

尾張旭市

大字新居

平子町東

平子町東

字穴ケ洞
大字下志段味

字吉田

字吉田

字南原

字吉田洞

大字中志段味