





道路を中心として
全地域

北側全地域

全地域
道路沿し


 南側道路沿い


 南側全


 全地域

 北側全
域
南側道
沿

地
路

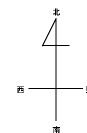
北側道
沿い
南側全
域

北側道
沿い

_____ 無印は
全地 _____ 全地域

記号	借地権割合
A	90%
B	80%
C	70%
D	60%

記号	借地権割合
E	50%
F	40%
G	30%



当 凶

31003

31002

富士宮市
(富士署)

