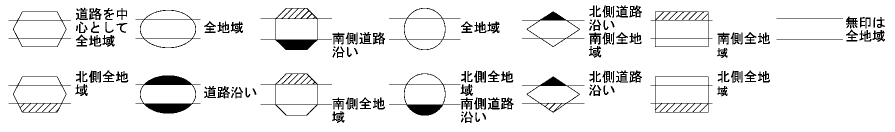


（三重線）で囲んだ地域には、「貸宅地割合」を定めた地域があります。  
 「貸宅地割合」は評価倍率表で確認してください。

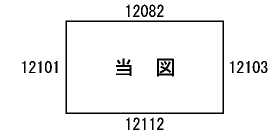
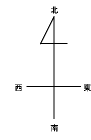
令和  
1  
12102

令和  
1  
12102

ビル街地区 高度商業地区 繁華街地区 普通商業・併用住宅地区 中小工場地区 大工場地区 普通住宅地区



記号	借地権割合	記号	借地権割合
A	90%	E	50%
B	80%	F	40%
C	70%	G	30%
D	60%		



浦添市  
(北那覇署)

