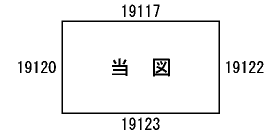
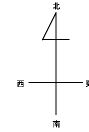


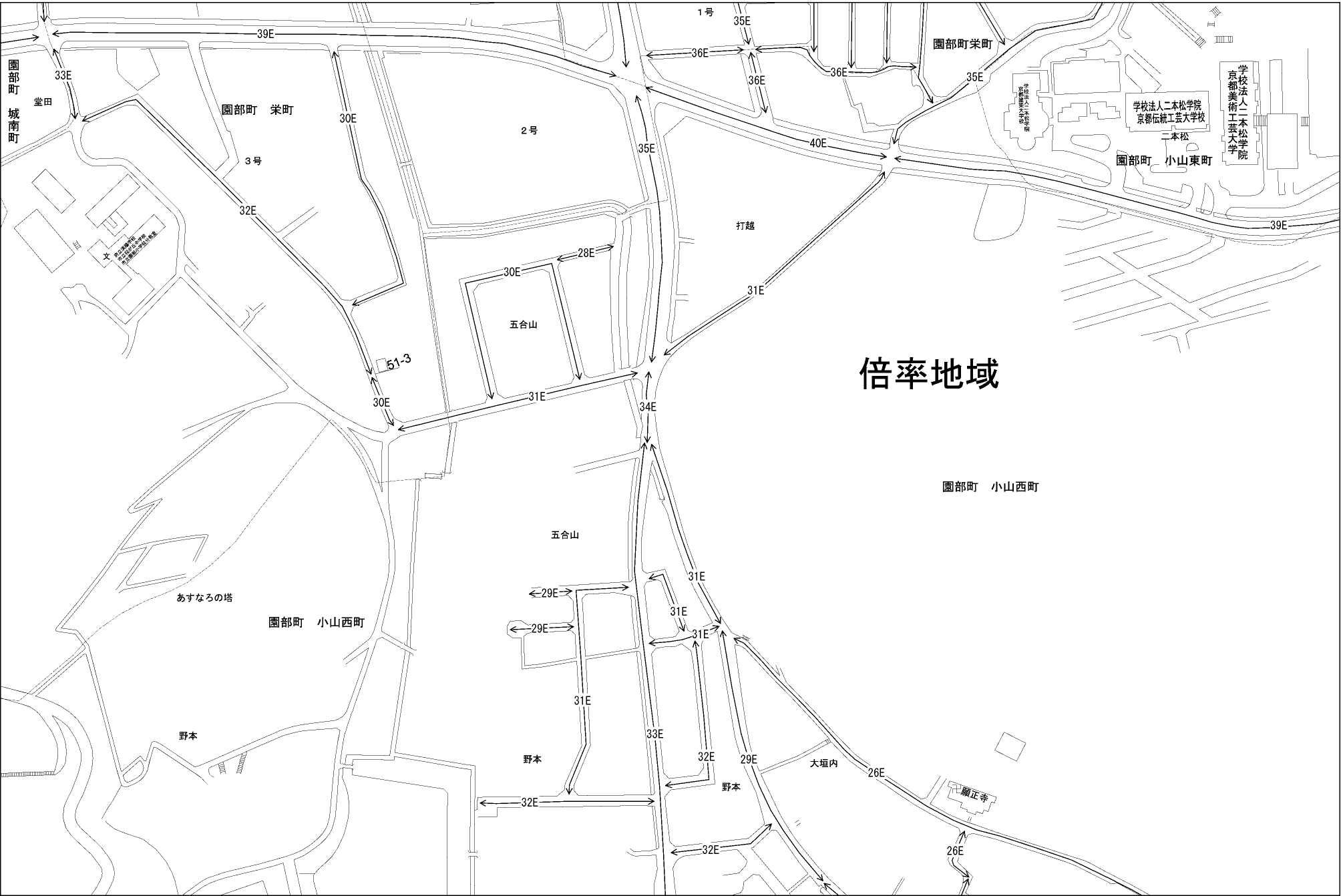
ビル街地区 高度商業地区 繁華街地区 普通商業・併用住宅地区 中小工場地区 大工場地区 普通住宅地区



記号	借地権割合	記号	借地権割合
A	90%	E	50%
B	80%	F	40%
C	70%	G	30%
D	60%		



南丹市 (園部署)



倍率地域

園部町 小山西町

願正寺

学校法人二本松学院
京都芸術工業大学
二本松校

学校法人二本松学院
京都伝統工芸大学
二本松校