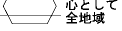
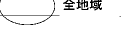
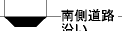
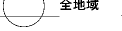
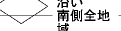
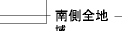
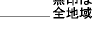
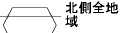

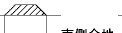
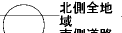
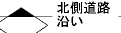



ビル街地区  道路を中心として 全地域	高度商業地区  全地域	繁華街地区  南側道路 沿い	普通商業・ 併用住宅地区  全地域	中小工場地区  北側道路 沿い	大工場地区  南側全地 域	普通住宅地区  無印は 全地域
 北側全地 域	 道路沿い	 南側全地 域	 北側全地 域	 北側道路 沿い	 北側全地 域	

記号	借地権 割合	記号	借地権 割合
A	90%	E	50%
B	80%	F	40%
C	70%	G	30%
D	60%		

