
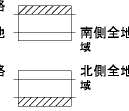
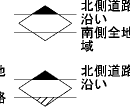
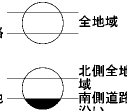
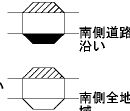
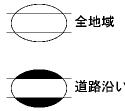
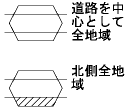
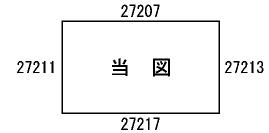
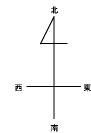


ビル街地区 高度商業地区 繁華街地区 普通商業・併用住宅地区 中小工場地区 大工場地区 普通住宅地区



記号	借地権割合
A	90%
B	80%
C	70%
D	60%

記号	借地権割合
E	50%
F	40%
G	30%



安佐北区
(広島北署)

可部町
大字中野

倍率地域

可部町 大字城

可部町 大字城

可部町 大字8丁目

可部町 大字上町屋

新川原川

西光寺

可部第一公園

尾野川

尾野川

可部町 大字9丁目

