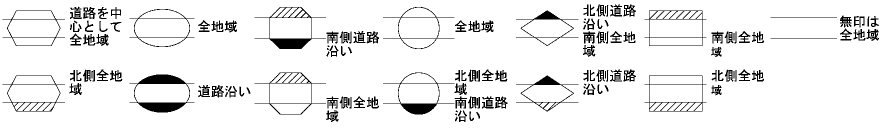
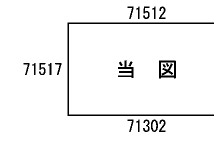
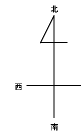


ビル街地区    高度商業地区    繁華街地区    普通商業・併用住宅地区    中小工場地区    大工場地区    普通住宅地区



記号	借地権割合	記号	借地権割合
A	90%	E	50%
B	80%	F	40%
C	70%	G	30%
D	60%		



知立市  
(刈谷署)

