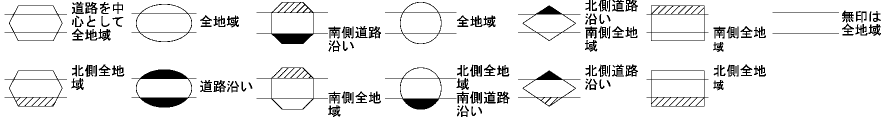
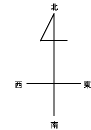


ビル街地区 高度商業地区 繁華街地区 普通商業・併用住宅地区 中小工場地区 大工場地区 普通住宅地区



記号	借地権割合	記号	借地権割合
A	90%	E	50%
B	80%	F	40%
C	70%	G	30%
D	60%		

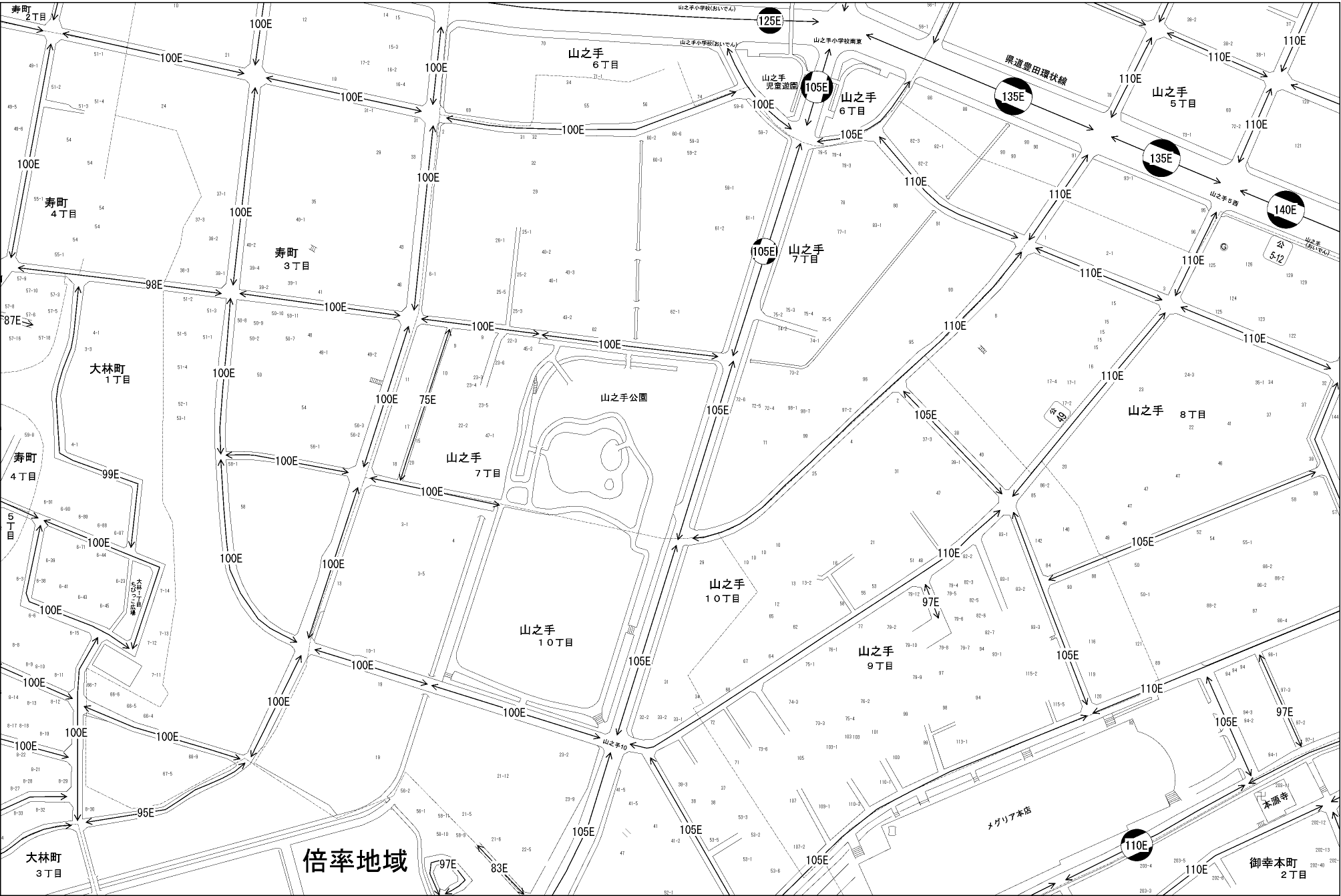


73133

73142 **当 図** 73144

73150

豊田市 (豊田署)



倍率地域

御幸本町 2丁目

メリア本店

本願寺

県道豊田環状線

山之手児童遊園

山之手小学校(おいでん)

山之手 6丁目

山之手 6丁目

山之手 5丁目

山之手 6丁目

寿町 3丁目

寿町 4丁目

大林町 1丁目

山之手公園

山之手 7丁目

山之手 8丁目

山之手 10丁目

山之手 10丁目

山之手 9丁目

大林町 3丁目