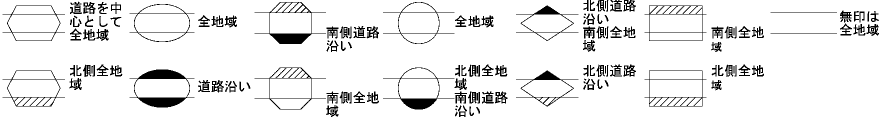
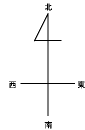
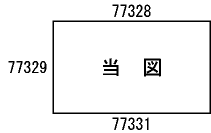


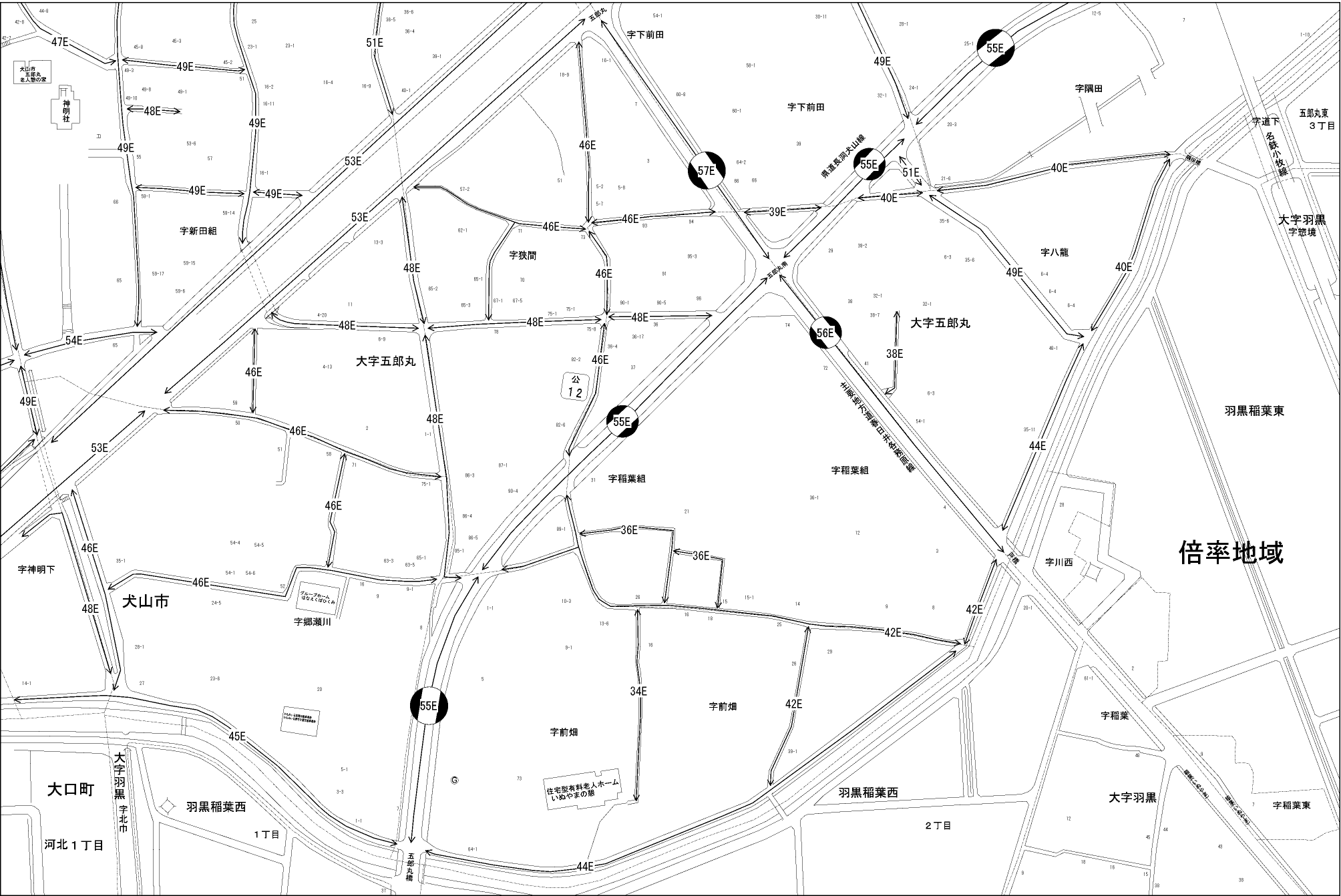
ビル街地区 高度商業地区 繁華街地区 普通商業・併用住宅地区 中小工場地区 大工場地区 普通住宅地区



記号	借地権割合	記号	借地権割合
A	90%	E	50%
B	80%	F	40%
C	70%	G	30%
D	60%		



犬山市
(小牧署)



公 12

住宅型有料老人ホーム
いぬやまの藤

五郎丸東 3丁目

大字羽黒 字窓境

羽黒稲葉東

倍率地域

大口町

河北 1丁目

羽黒稲葉西

1丁目

字前畑

羽黒稲葉西

2丁目

大字羽黒

字稲葉

字稲葉東