














ビル街地区	高度商業地区	繁華街地区	普通商業・併用住宅地区	中小工場地区	大工場地区	普通住宅地区
						
道路を中心として 全地域	全地域	南側道路 沿い	全地域	北側道路 沿い 南側全地 域	南側全地 域	無印は 全地域
						
北側全地 域	道路沿い	南側全地 域	北側全地 域 南側道路	北側道路 沿い	北側全地 域	

記号	借地権割合	記号	借地権割合
A	90%	E	50%
B	80%	F	40%
C	70%	G	30%
D	60%		

