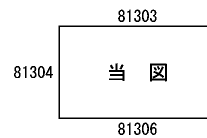


ビル街地区 高度商業地区 繁華街地区 普通商業・併用住宅地区 中小工場地区 大工場地区 普通住宅地区

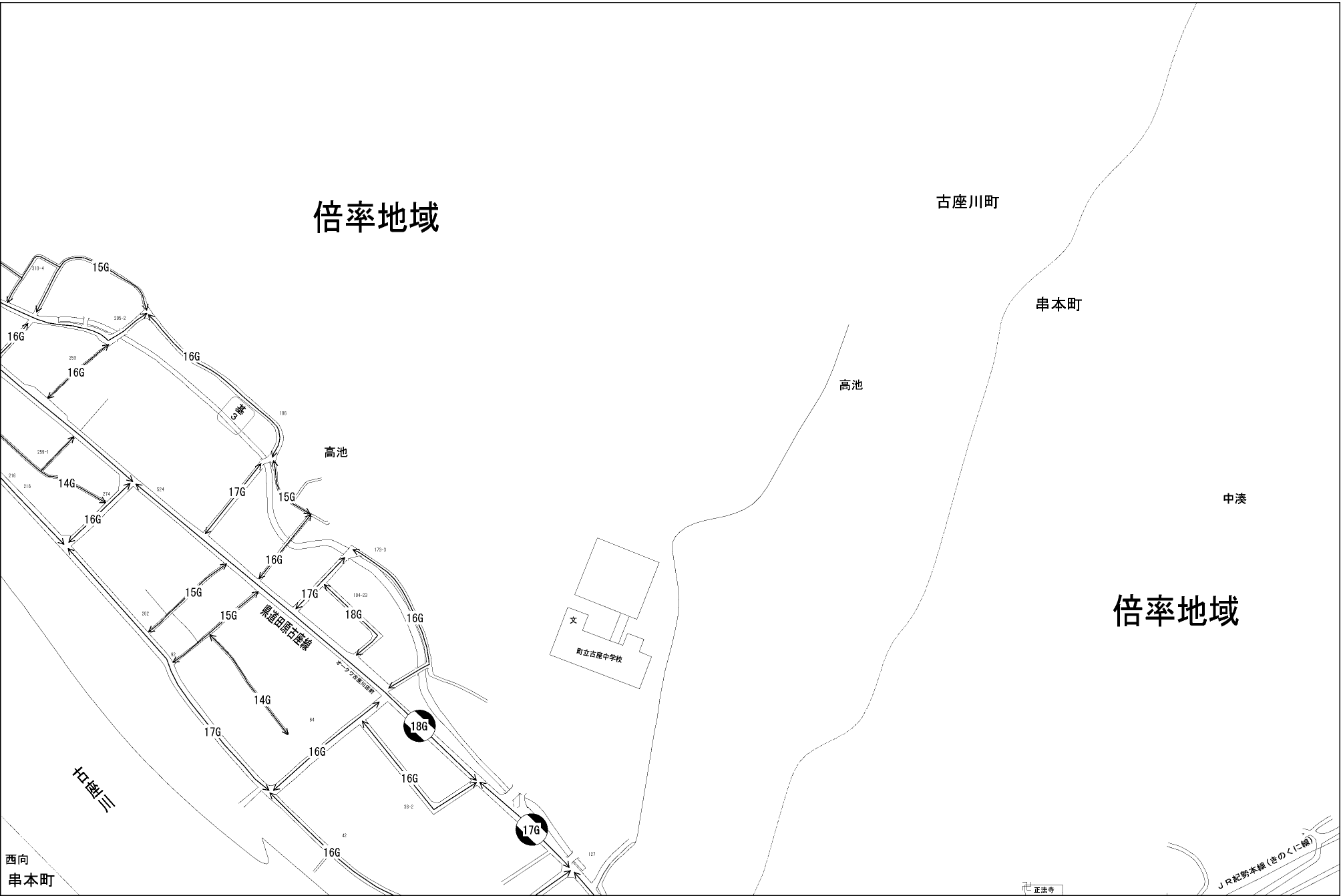


記号	借地権割合	記号	借地権割合
A	90%	E	50%
B	80%	F	40%
C	70%	G	30%
D	60%		



古座川町  
(新宮署)

# 倍率地域



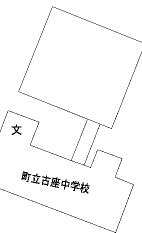
古座川町

串本町

高池

中湊

# 倍率地域



三樹北

西向  
串本町