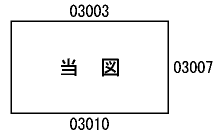
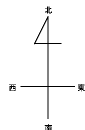


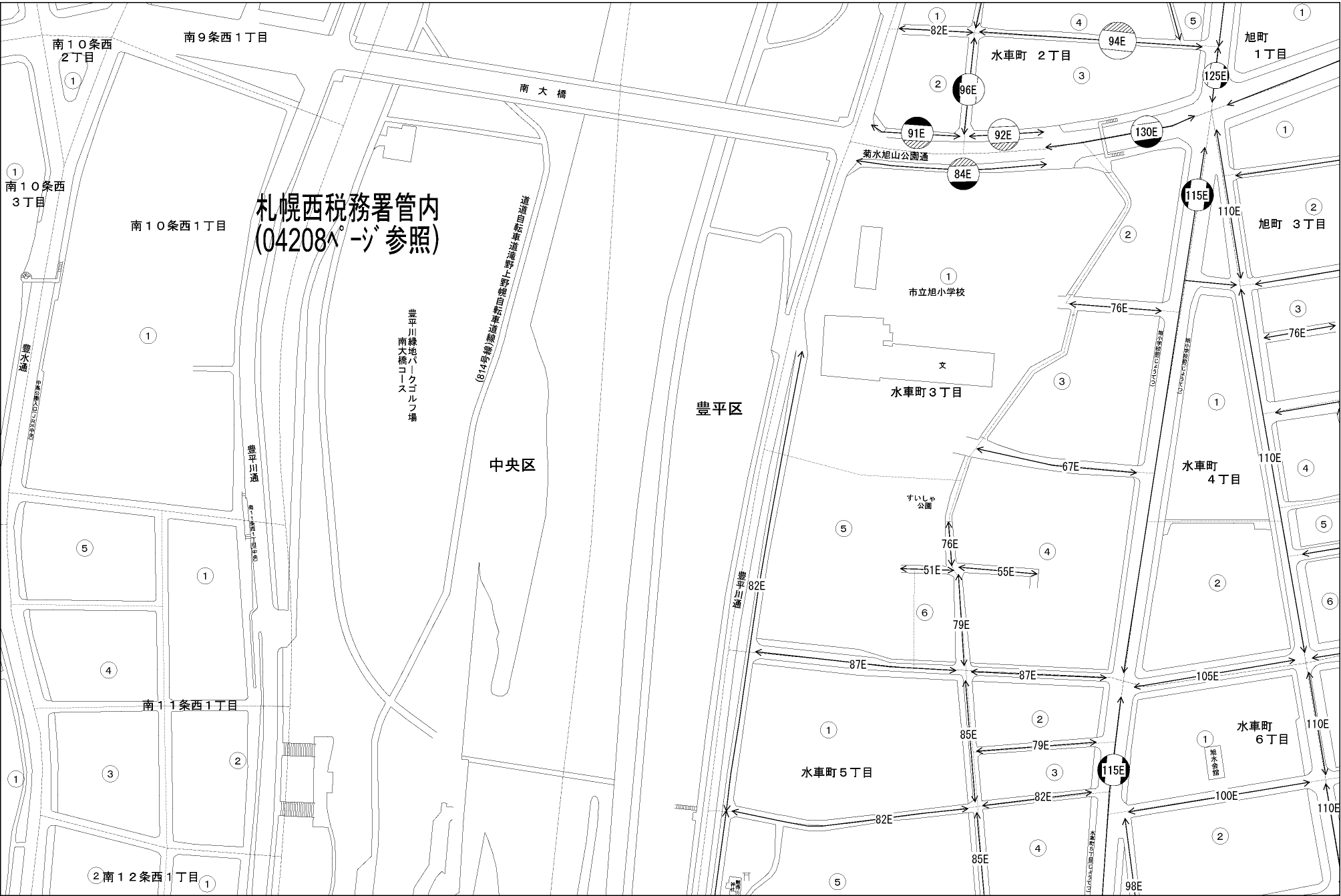
ビル街地区 高度商業地区 繁華街地区 普通商業・併用住宅地区 中小工場地区 大工場地区 普通住宅地区



記号	借地権割合	記号	借地権割合
A	90%	E	50%
B	80%	F	40%
C	70%	G	30%
D	60%		



豊平区
(札幌南署)



札幌西税務署管内
(04208) 参照

豊平川緑地パークゴルフ場
南大橋コース

中央区

豊平区

市立旭小学校

文

水車町3丁目

水車町5丁目

水車町6丁目

旭水公園

旭水公園