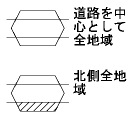
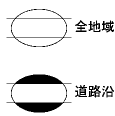


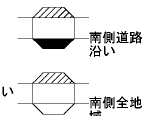
ビル街地区 高度商業地区 繁華街地区 普通商業・併用住宅地区 中小工場地区 大工場地区 普通住宅地区



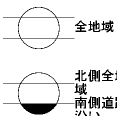
道路を中心として  
全地域  
北側全地  
域



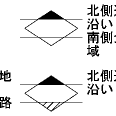
全地域  
道路沿い



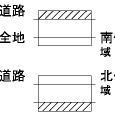
南側道路  
沿い  
南側全地  
域



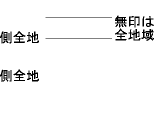
全地域  
北側全地  
域  
南側道路  
沿い



北側道路  
沿い  
南側全地  
域

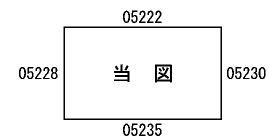
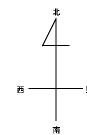


南側全地  
域  
北側全地  
域



無印は  
全地域

記号	借地権 割合	記号	借地権 割合
A	90%	E	50%
B	80%	F	40%
C	70%	G	30%
D	60%		



浦安市  
(市川署)

