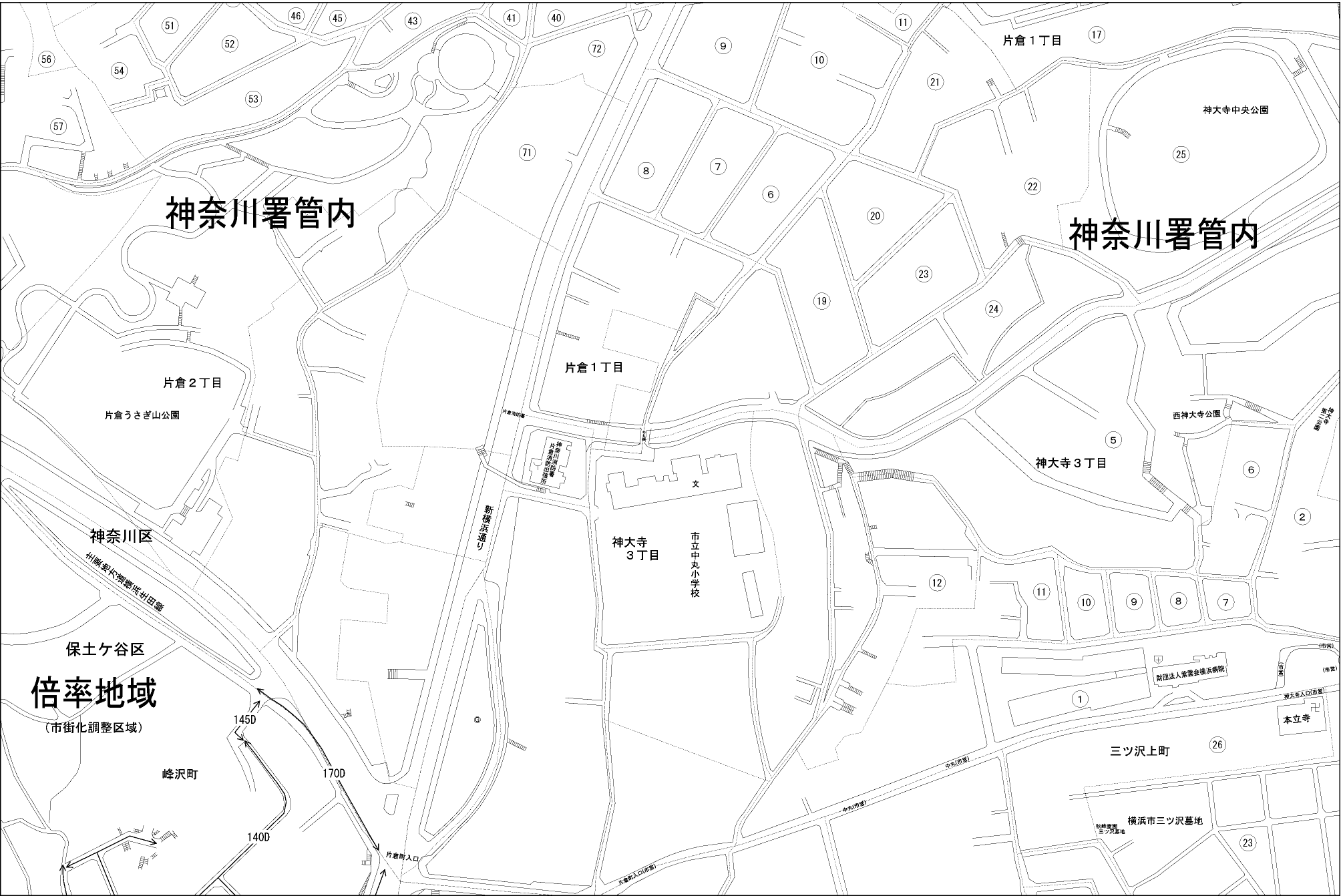
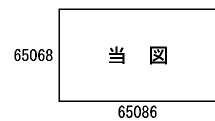


ビル街地区 高度商業地区 繁華街地区 普通商業・併用住宅地区 中小工場地区 大工場地区 普通住宅地区



記号	借地権割合	記号	借地権割合
A	90%	E	50%
B	80%	F	40%
C	70%	G	30%
D	60%		

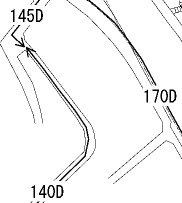


神奈川署管内

神奈川署管内

倍率地域  
(市街化調整区域)

峰沢町



三ツ沢上町

横浜市三ツ沢墓地