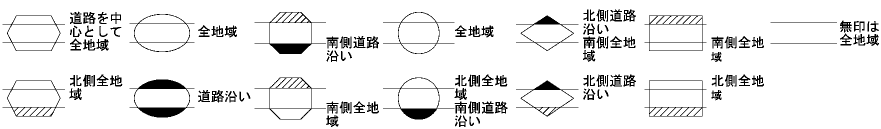
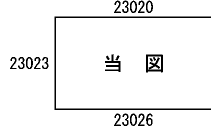
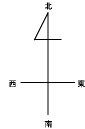


ビル街地区 高度商業地区 繁華街地区 普通商業・併用住宅地区 中小工場地区 大工場地区 普通住宅地区

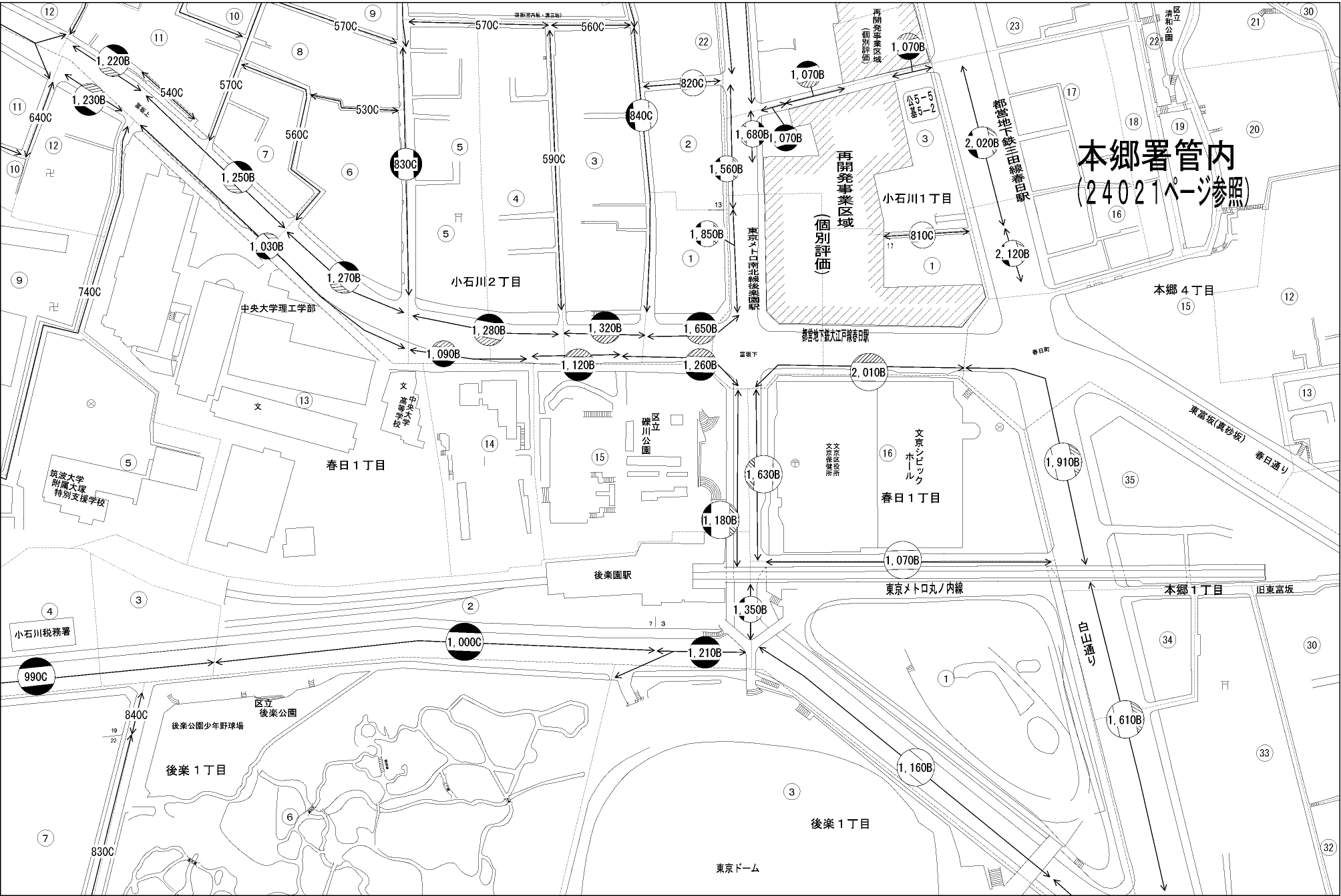


記号	借地権割合	記号	借地権割合
A	90%	E	50%
B	80%	F	40%
C	70%	G	30%
D	60%		



当 図

文京区  
(小石川署)



本郷署管内  
(24021ページ参照)

文京区役所  
文京区立春日1丁目  
文京区立春日1丁目  
文京区立春日1丁目

東京メトロ丸ノ内線  
後楽園駅

白山通り  
春日通り

東急東横線  
東急東横線