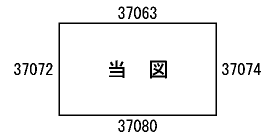
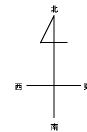


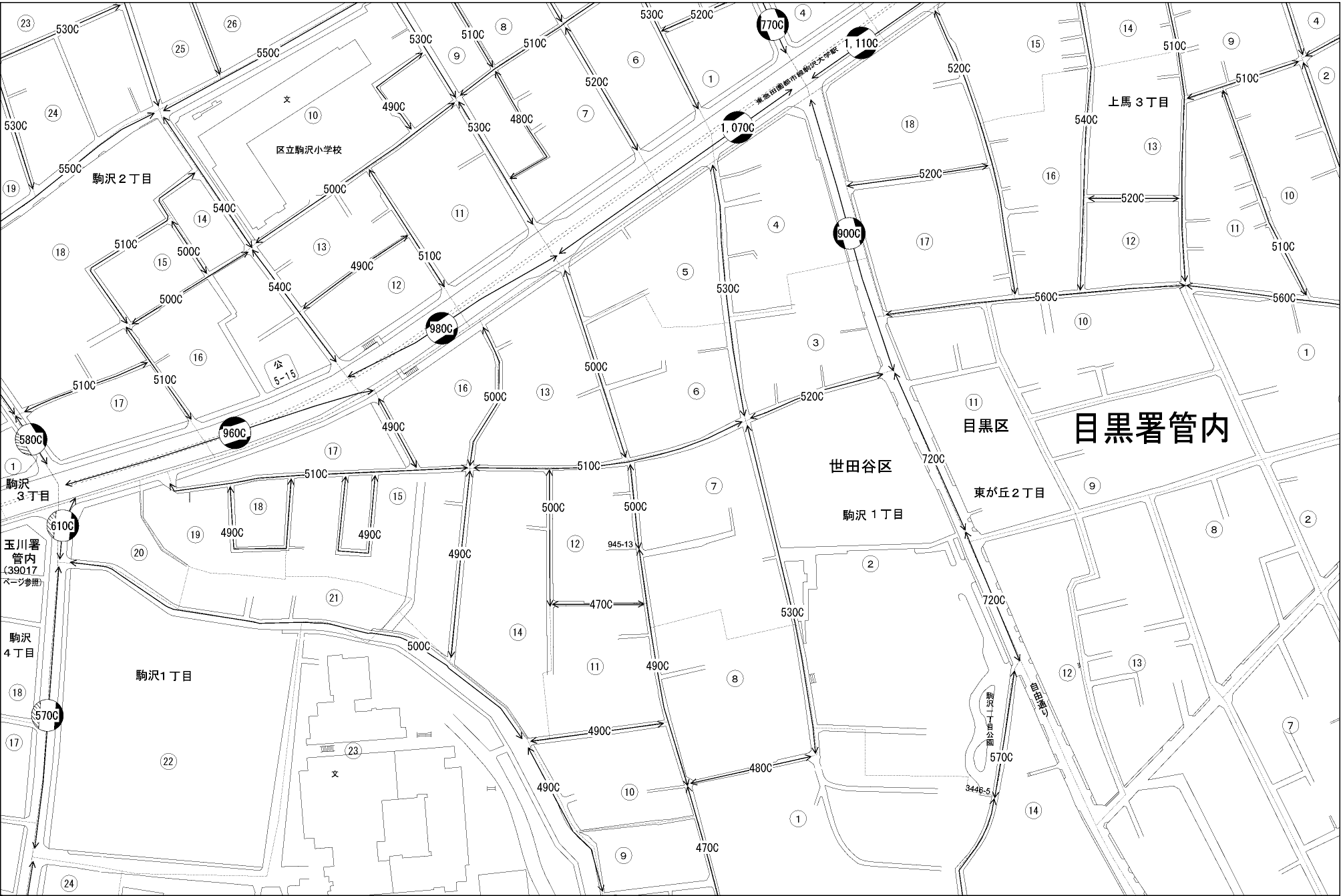
ビル街地区 高度商業地区 繁華街地区 普通商業・併用住宅地区 中小工場地区 大工場地区 普通住宅地区



| 記号 | 借地権割合 | 記号 | 借地権割合 |
|----|-------|----|-------|
| A  | 90%   | E  | 50%   |
| B  | 80%   | F  | 40%   |
| C  | 70%   | G  | 30%   |
| D  | 60%   |    |       |



世田谷区  
(世田谷署)



目黒署管内

世田谷区

目黒区

東が丘2丁目

駒沢1丁目

駒沢1丁目

玉川署管内 (39017 マニツ参照)

駒沢4丁目

駒沢3丁目

駒沢2丁目

区立駒沢小学校

上馬3丁目

駒沢1丁目

570C

3446-5

470C

490C

490C

490C

490C

490C

490C

490C

490C

490C

490C

490C

490C

530C

9

10

10

11

14

14

16

16

16

17

17

17

18

23

1

8

8

11

12

12

13

13

13

14

14

14

15

26

1

9

9

10

11

11

11

12

12

12

13

13

13

18

14

14

14

12

13

13

13

10

10

10

16

16

15

15

14

13

13

12

11

11

11

10

10

10

16

16

15

15

7

7

7

2

2

2

2

1

1

1

2

2

4

4