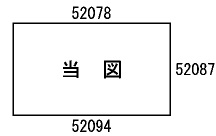
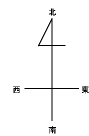


ビル街地区 高度商業地区 繁華街地区 普通商業・併用住宅地区 中小工場地区 大工場地区 普通住宅地区

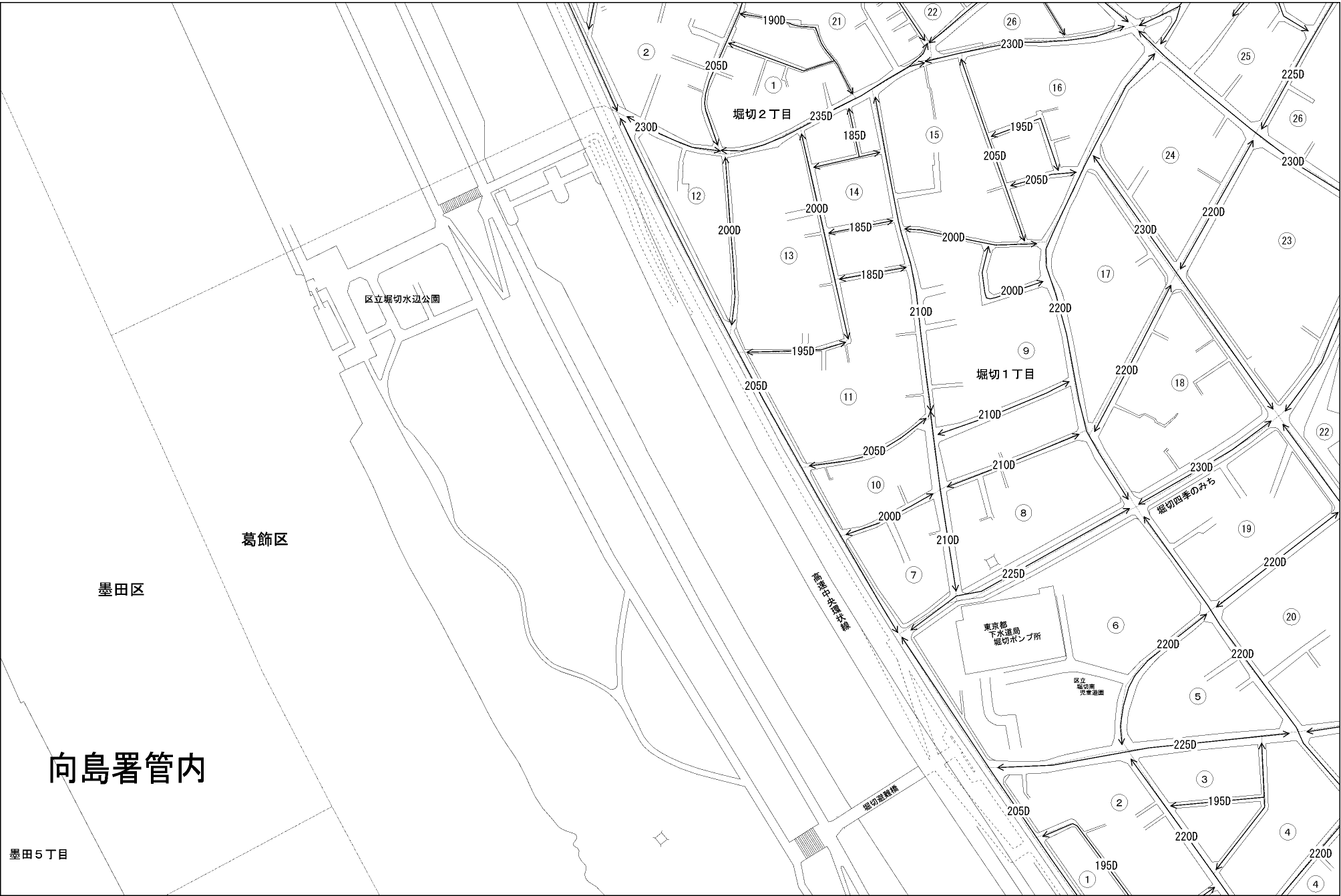
道路を中心として全地域 全地域 南側道路沿い 北側道路沿い 南側道路沿い 北側道路沿い 南側道路沿い 北側道路沿い 南側道路沿い 北側道路沿い 南側道路沿い 北側道路沿い 無印は全地域

北側全地域 道路沿い 南側全地域 北側全地域 南側道路沿い 北側全地域 南側道路沿い 北側全地域

記号	借地権割合	記号	借地権割合
A	90%	E	50%
B	80%	F	40%
C	70%	G	30%
D	60%		



葛飾区
(葛飾署)



向島署管内