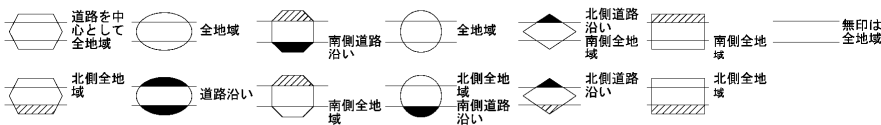
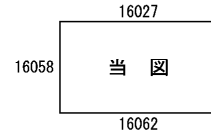
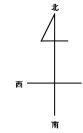


ビル街地区 高度商業地区 繁華街地区 普通商業・併用住宅地区 中小工場地区 大工場地区 普通住宅地区



| 記号 | 借地権割合 |
|----|-------|
| A  | 90%   |
| B  | 80%   |
| C  | 70%   |
| D  | 60%   |
| E  | 50%   |
| F  | 40%   |
| G  | 30%   |



春日市 那珂川市 (筑紫署)

