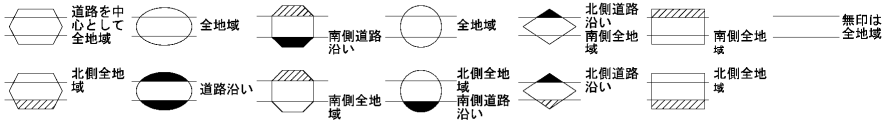
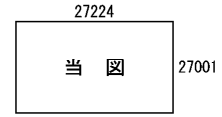


ビル街地区 高度商業地区 繁華街地区 普通商業・併用住宅地区 中小工場地区 大工場地区 普通住宅地区



記号	借地権割合	記号	借地権割合
A	90%	E	50%
B	80%	F	40%
C	70%	G	30%
D	60%		



安佐北区
(広島北署)

倍率地域

可部町 大字今井田

安佐北区

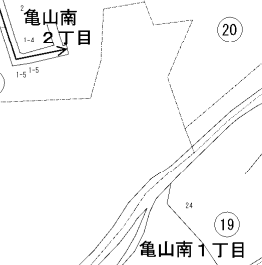
可部町 大字今井田

県道宇津可部線

安佐南区

県道下佐東線

八木町



県道宇津可部線