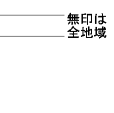
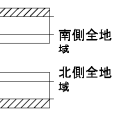
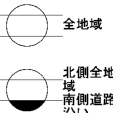
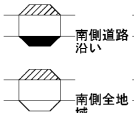
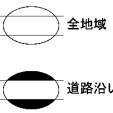
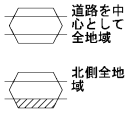


ビル街地区 高度商業地区 繁華街地区 普通商業・併用住宅地区 中小工場地区 大工場地区 普通住宅地区



記号	借地権割合
A	90%
B	80%
C	70%
D	60%

記号	借地権割合
E	50%
F	40%
G	30%



31006
31009

尾道市
(尾道署)

倍率地域

高須町

倍率地域

高須町

別荘地

坂田川

尾道線

大田川

