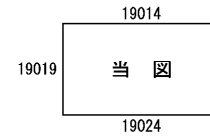
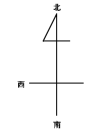


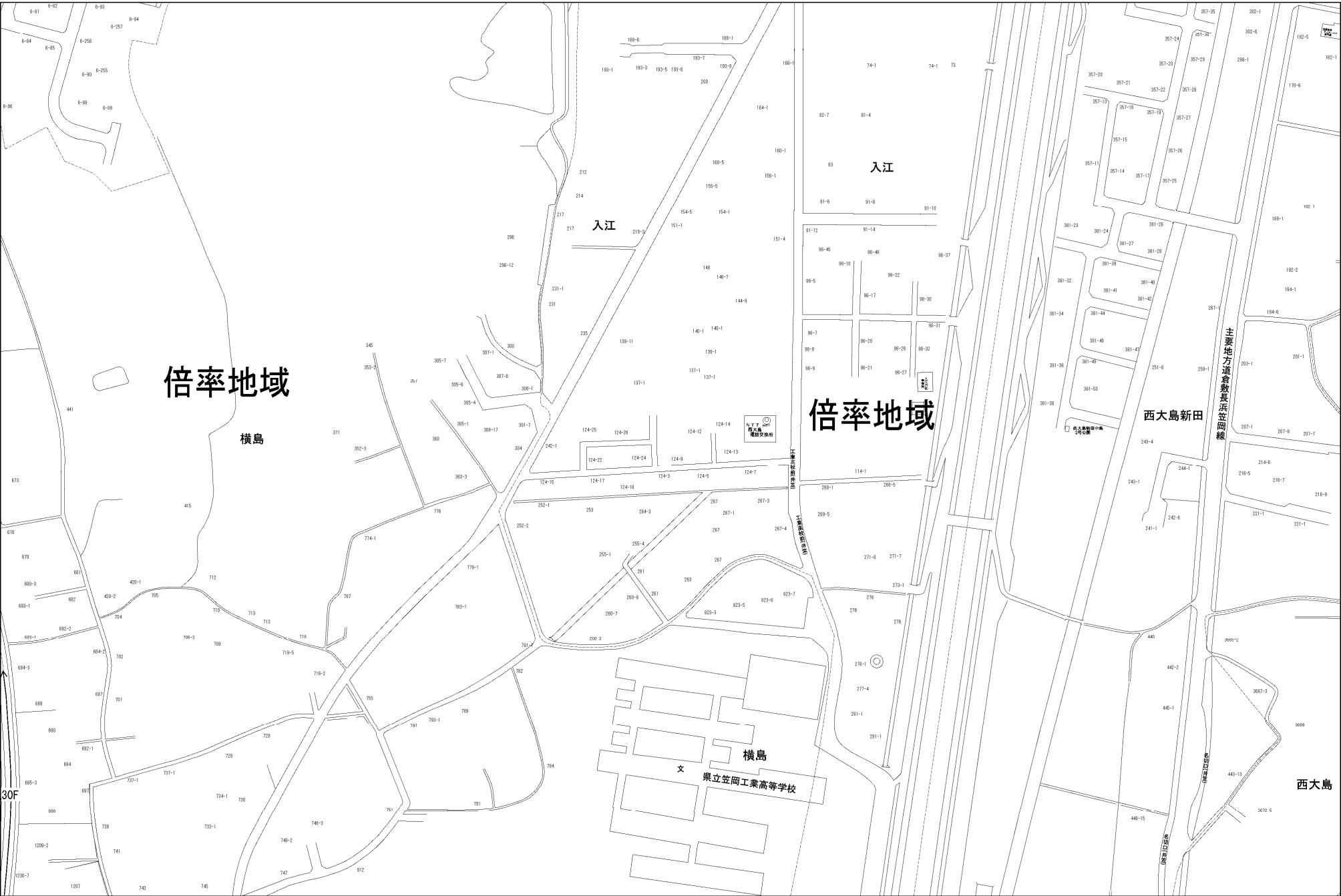
ビル街地区 高度商業地区 繁華街地区 普通商業・併用住宅地区 中小工場地区 大工場地区 普通住宅地区



記号	借地権割合	記号	借地権割合
A	90%	E	50%
B	80%	F	40%
C	70%	G	30%
D	60%		



笠岡市
(笠岡署)



倍率地域

横島

入江

入江

倍率地域

西大島新田

主要地方道倉敷長浜笠岡線

文 横島 県立笠岡工業高等学校

西大島