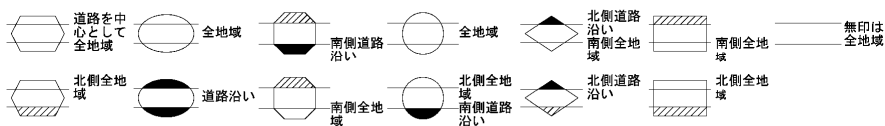
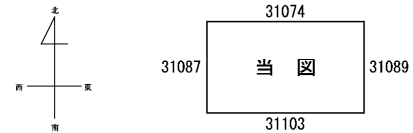


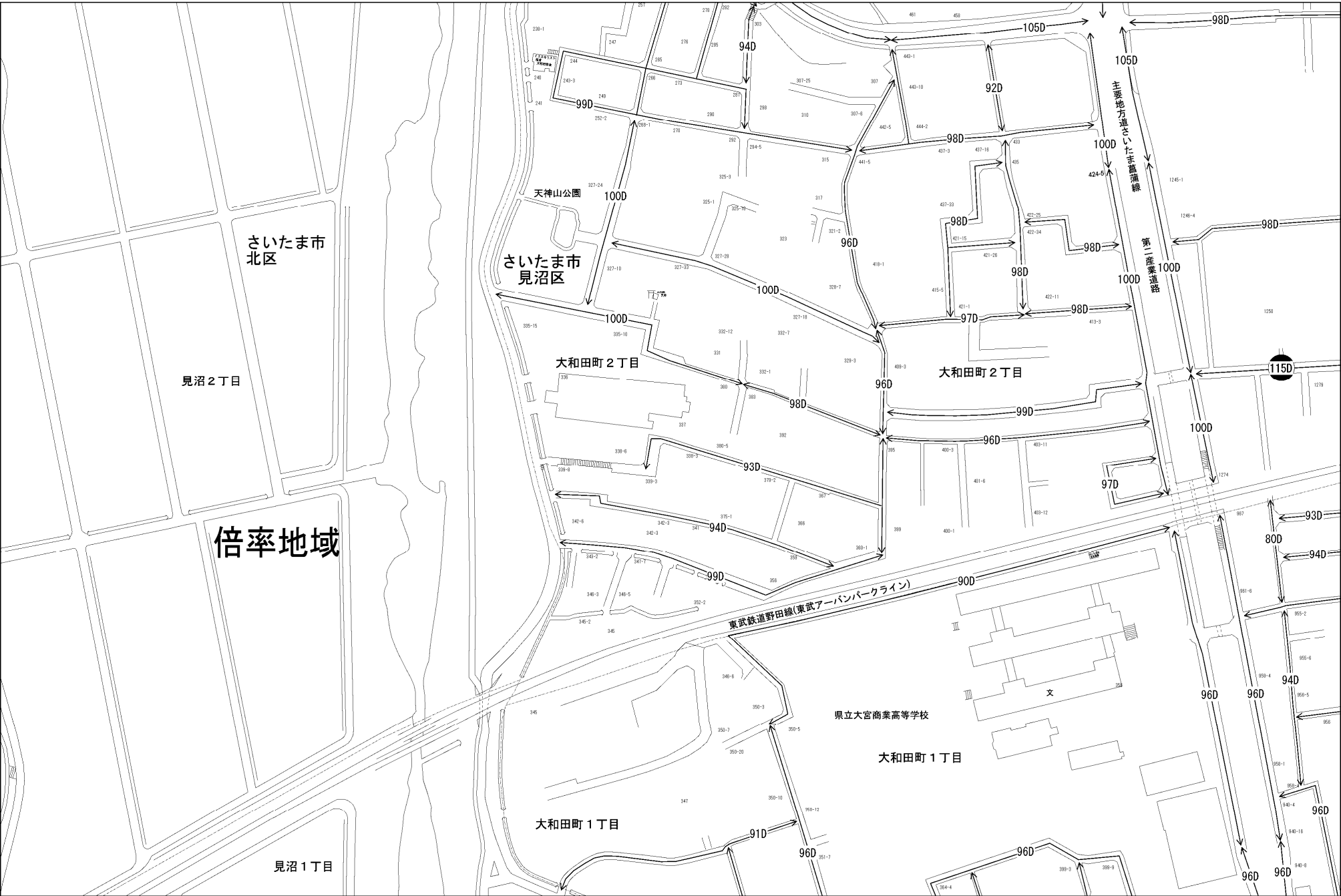
ビル街地区 高度商業地区 繁華街地区 普通商業・併用住宅地区 中小工場地区 大工場地区 普通住宅地区



記号	借地権割合	記号	借地権割合
A	90%	E	50%
B	80%	F	40%
C	70%	G	30%
D	60%		



見沼区
(大宮署)



倍率地域

さいたま市
北区

見沼2丁目

さいたま市
見沼区

大和田町2丁目

大和田町2丁目

大和田町1丁目

大和田町1丁目

見沼1丁目

県立大宮商業高等学校

東武鉄道野田線(東武アーバンパークライン)

主要地方道さいたま富浦線

第二産業道路