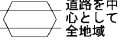



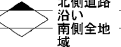

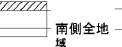

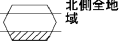



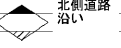



ビル街地区  道路を中心として全地域	高度商業地区  全地域	繁華街地区  南側道路沿い	普通商業・併用住宅地区  全地域	中小工場地区  北側道路沿い  南側全地	大工場地区  南側全地	普通住宅地区  無印は全地域
北側全地域 	道路沿い 	南側全地域 	北側全地域 	北側道路沿い 	北側全地域 	

記号	借地権割合	記号	借地権割合
A	90%	E	50%
B	80%	F	40%
C	70%	G	30%
D	60%		

