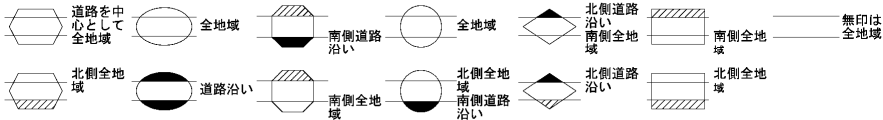
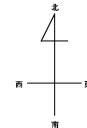


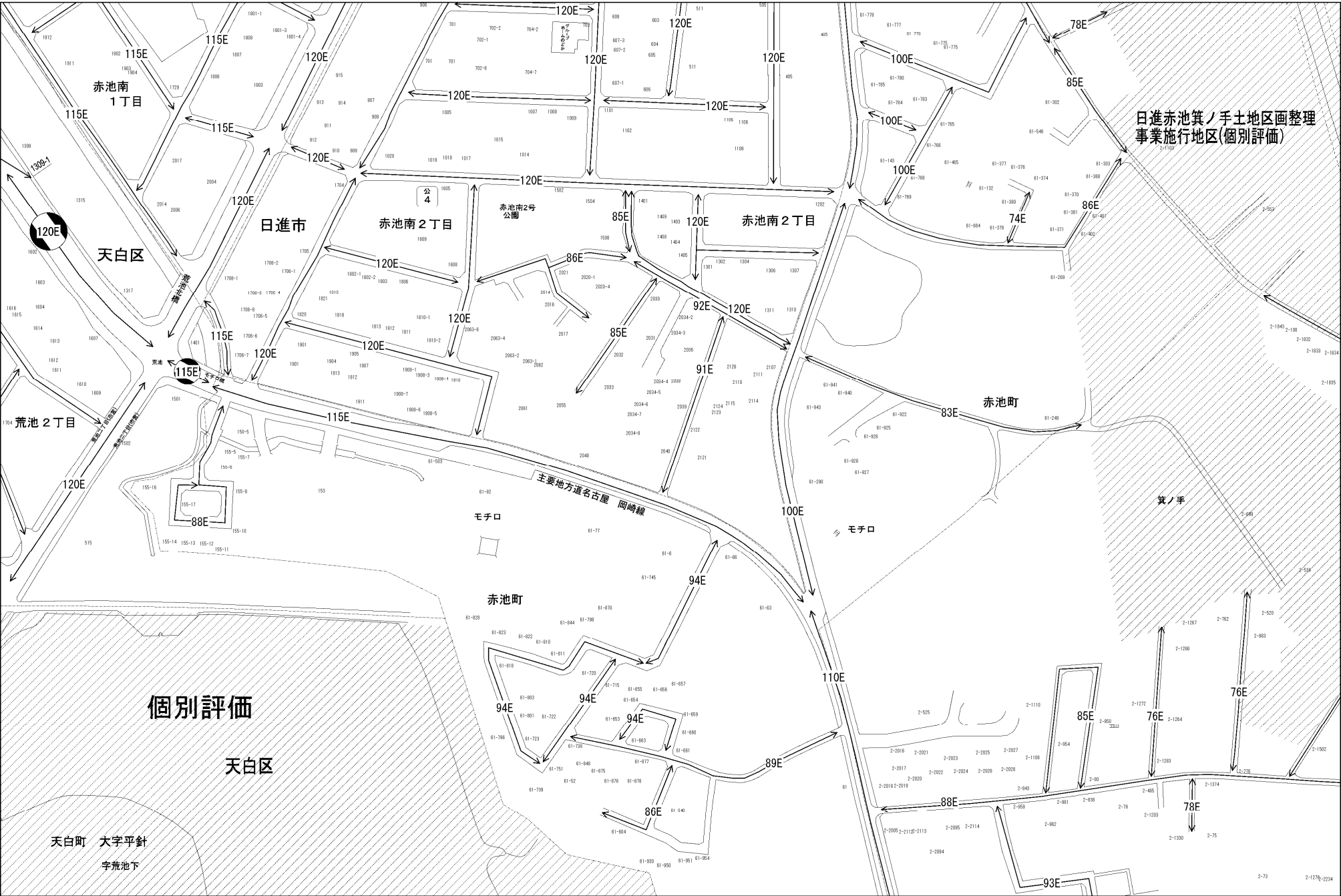
ビル街地区 高度商業地区 繁華街地区 普通商業・併用住宅地区 中小工場地区 大工場地区 普通住宅地区



記号	借地権割合	記号	借地権割合
A	90%	E	50%
B	80%	F	40%
C	70%	G	30%
D	60%		



日進市
太白区
(昭和署)



日進赤池箕ノ手地区画整理
事業施行地区(個別評価)

個別評価

太白区

太白町 大字平針
字荒池下