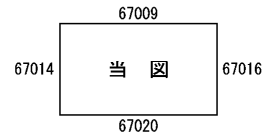
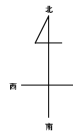


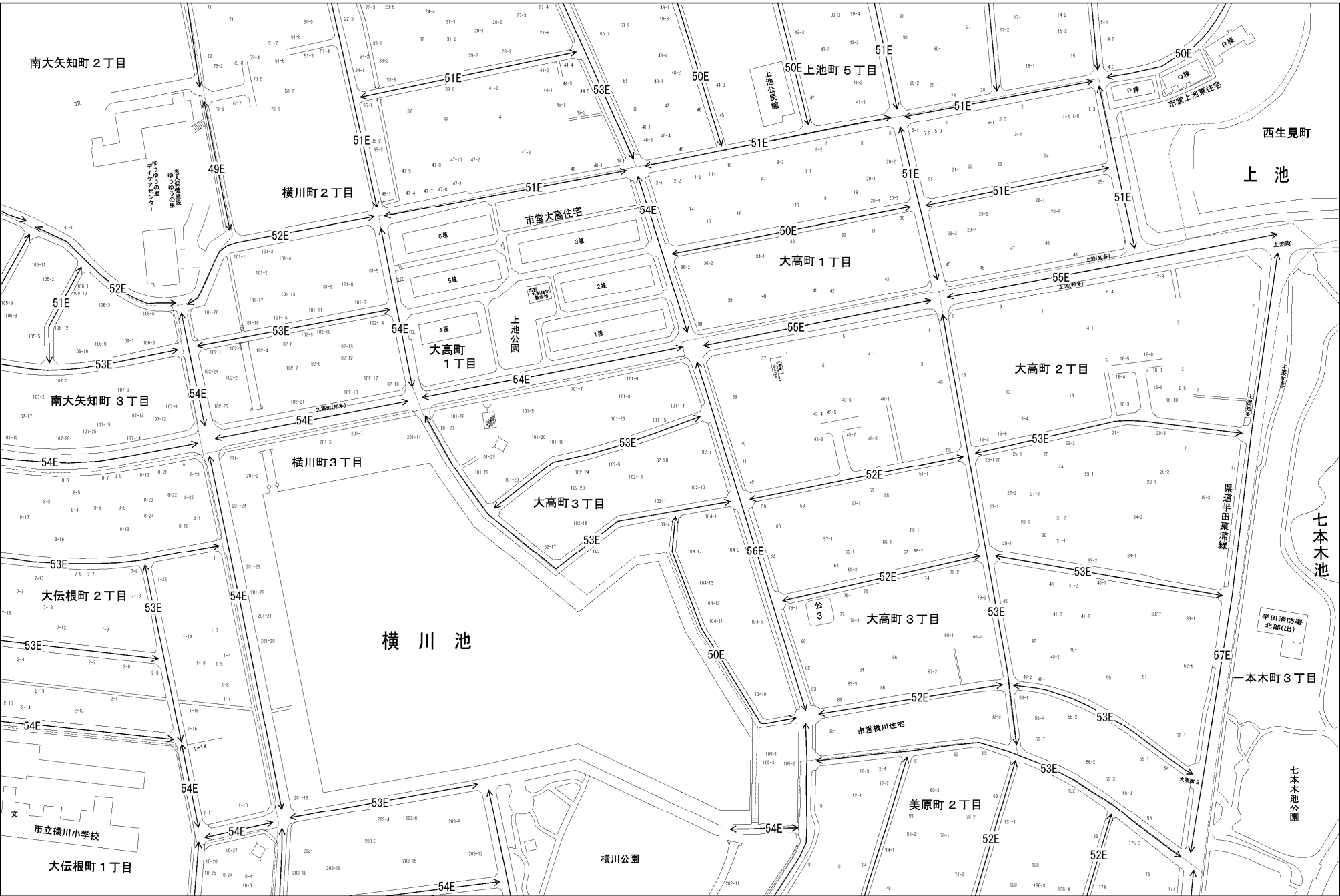
ビル街地区 高度商業地区 繁華街地区 普通商業・併用住宅地区 中小工場地区 大工場地区 普通住宅地区



記号	借地権割合	記号	借地権割合
A	90%	E	50%
B	80%	F	40%
C	70%	G	30%
D	60%		



半田市
(半田署)



西生見町
上池

七本木池

一本木町 3丁目

七本木池公園

県道半田東清線

半田消防署
北部(出)

大高町 2

大高町 2