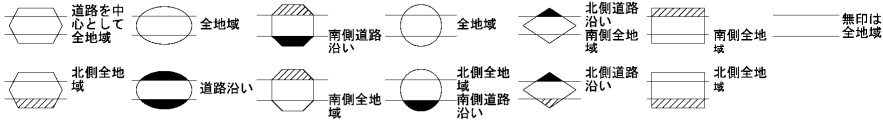
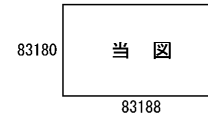
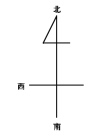


ビル街地区 高度商業地区 繁華街地区 普通商業・併用住宅地区 中小工場地区 大工場地区 普通住宅地区



記号	借地権割合	記号	借地権割合
A	90%	E	50%
B	80%	F	40%
C	70%	G	30%
D	60%		



四日市市
(四日市署)



1-100	1-102
1-101	1-118
1-103	1-119
1-104	1-120
1-105	1-121
1-106	1-122
1-107	1-123
1-108	1-124
1-109	1-125
1-110	1-126
1-111	1-127
1-112	1-128
1-113	1-129
1-114	1-130