












ヒル街地区	高度商業地区	繁華街地区	普通商業・併用住宅地区	中小工場地区	大工場地区	普通住宅地区
道路を中心として全地域	 全地域	 南側道路沿い	 全地域	 北側道路沿い 南側全地	 南側全地域	 無印は全地域
北側全地域	 道路沿い	 南側全地域	 北側全地域 南側道路沿い	 北側道路沿い	 北側全地域	

記号	借地権割合
A	90%
B	80%
C	70%
D	60%

