















ビル街地区  道路を中心として全地域	高度商業地区  全地域	繁華街地区  南側道路沿い	普通商業・併用住宅地区  全地域	中小工場地区  北側道路沿い 南側全地域	大工場地区  南側全地域	普通住宅地区  北側全地域 南側道路沿い	 無印は全地域
 北側全地域	 道路沿い	 南側全地域	 北側全地域 南側道路沿い	 北側道路沿い	 北側全地域		

記号	借地権割合	記号	借地権割合
A	90%	E	50%
B	80%	F	40%
C	70%	G	30%
D	60%		

