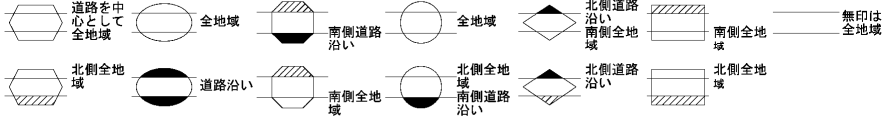
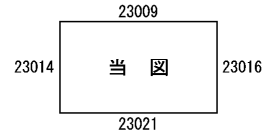
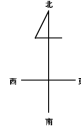


ビル街地区 高度商業地区 繁華街地区 普通商業・併用住宅地区 中小工場地区 大工場地区 普通住宅地区



| 記号 | 借地割合 | 記号 | 借地割合 |
|----|------|----|------|
| A  | 90%  | E  | 50%  |
| B  | 80%  | F  | 40%  |
| C  | 70%  | G  | 30%  |
| D  | 60%  |    |      |



港区  
(港署)

