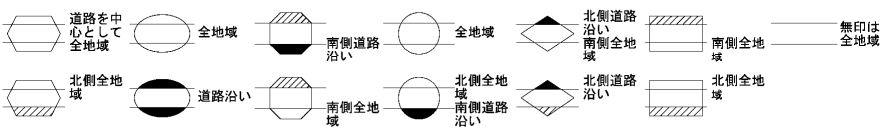


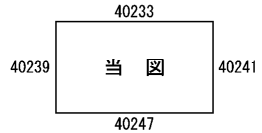
令和  
3  
40240

令和  
3  
40240

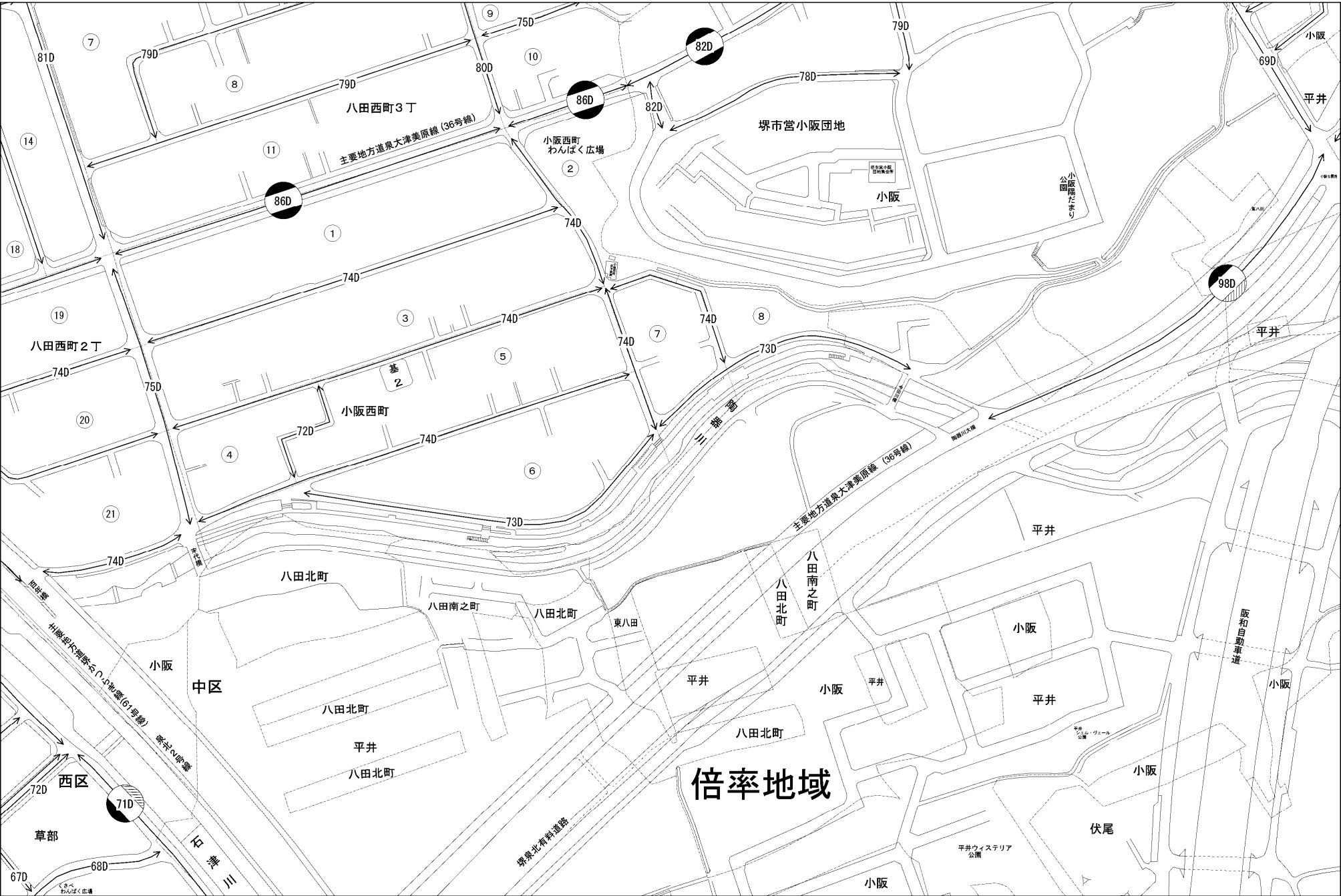
ビル街地区 高度商業地区 繁華街地区 普通商業・併用住宅地区 中小工場地区 大工場地区 普通住宅地区



記号	借地権割合	記号	借地権割合
A	90%	E	50%
B	80%	F	40%
C	70%	G	30%
D	60%		



中 西 区  
区  
(堺署)



倍率地域

阪和自動車道

小阪

平井

小阪

平井

小阪

平井

小阪