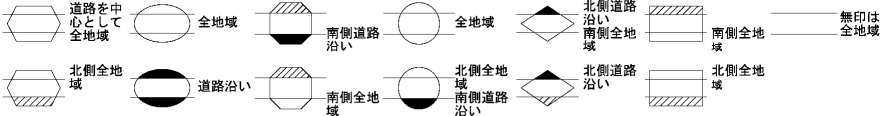
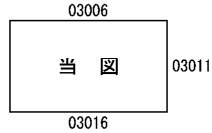
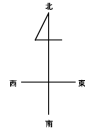


ビル街地区 高度商業地区 繁華街地区 普通商業・併用住宅地区 中小工場地区 大工場地区 普通住宅地区



記号	借地権割合	記号	借地権割合
A	90%	E	50%
B	80%	F	40%
C	70%	G	30%
D	60%		



豊平区  
(札幌南署)

南12条西1丁目

札幌西税務署管内  
(04217ページ参照)

南13条西1丁目

南14条西1丁目

南15条西1丁目

中央区

豊平区

中の島

平岸1条3丁目

平岸1条3丁目

平岸1条2丁目

平岸1条1丁目

水車町6丁目

水車町5丁目

水車町8丁目

水車町7丁目

