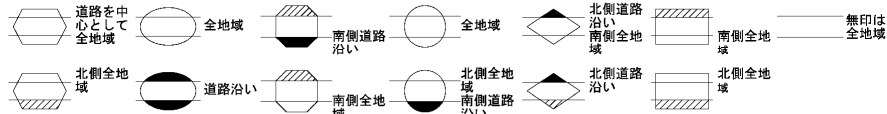
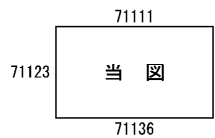


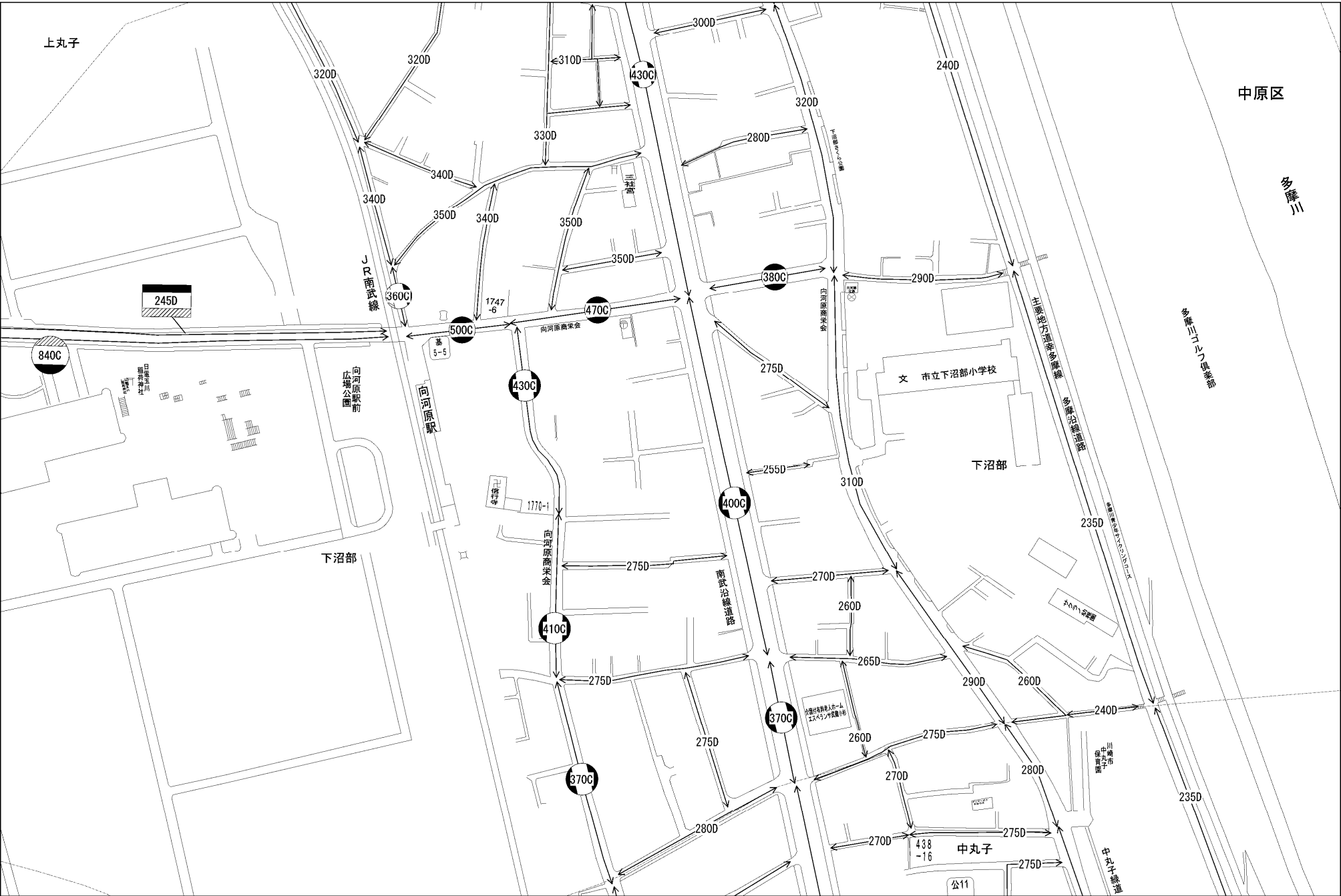
ビル街地区 高度商業地区 繁華街地区 普通商業・併用住宅地区 中小工場地区 大工場地区 普通住宅地区



記号	借地権割合	記号	借地権割合
A	90%	E	50%
B	80%	F	40%
C	70%	G	30%
D	60%		



中原区  
(川崎北署)



中原区

多摩川

多摩川工川農業部

主要地方道第2号多摩線  
多摩沿線道路

文市立下沼部小学校

下沼部

ANA会館

分譲マンションホーム  
ズエスタラング

川崎市  
川崎北署

公11

中丸子線通