
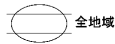


ビル街地区 高度商業地区 繁華街地区 普通商業・併用住宅地区 中小工場地区 大工場地区 普通住宅地区



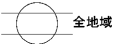
道路を中心として  
全地域




全地域



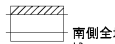
南側道路  
沿い




全地域



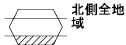
北側道路  
沿い  
南側全地  
域



北側道路  
沿い



無印は  
全地域



北側全地  
域



道路沿い



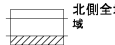
南側全地  
域



北側全地  
域  
南側道路  
沿い



北側道路  
沿い



北側全地  
域

記号	借地権 割合
A	90%
B	80%
C	70%
D	60%

記号	借地権 割合
E	50%
F	40%
G	30%



藤沢市  
(藤沢署)

倍率地域

倍率地域

遠藤

遠藤

第293号  
緑の広場



御蔵天神

社会福祉法人  
大宮・遠藤福祉会  
遠藤保育園

84D

81D

81D

84D

基  
9-2