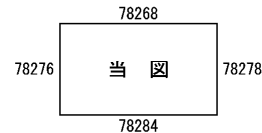
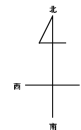


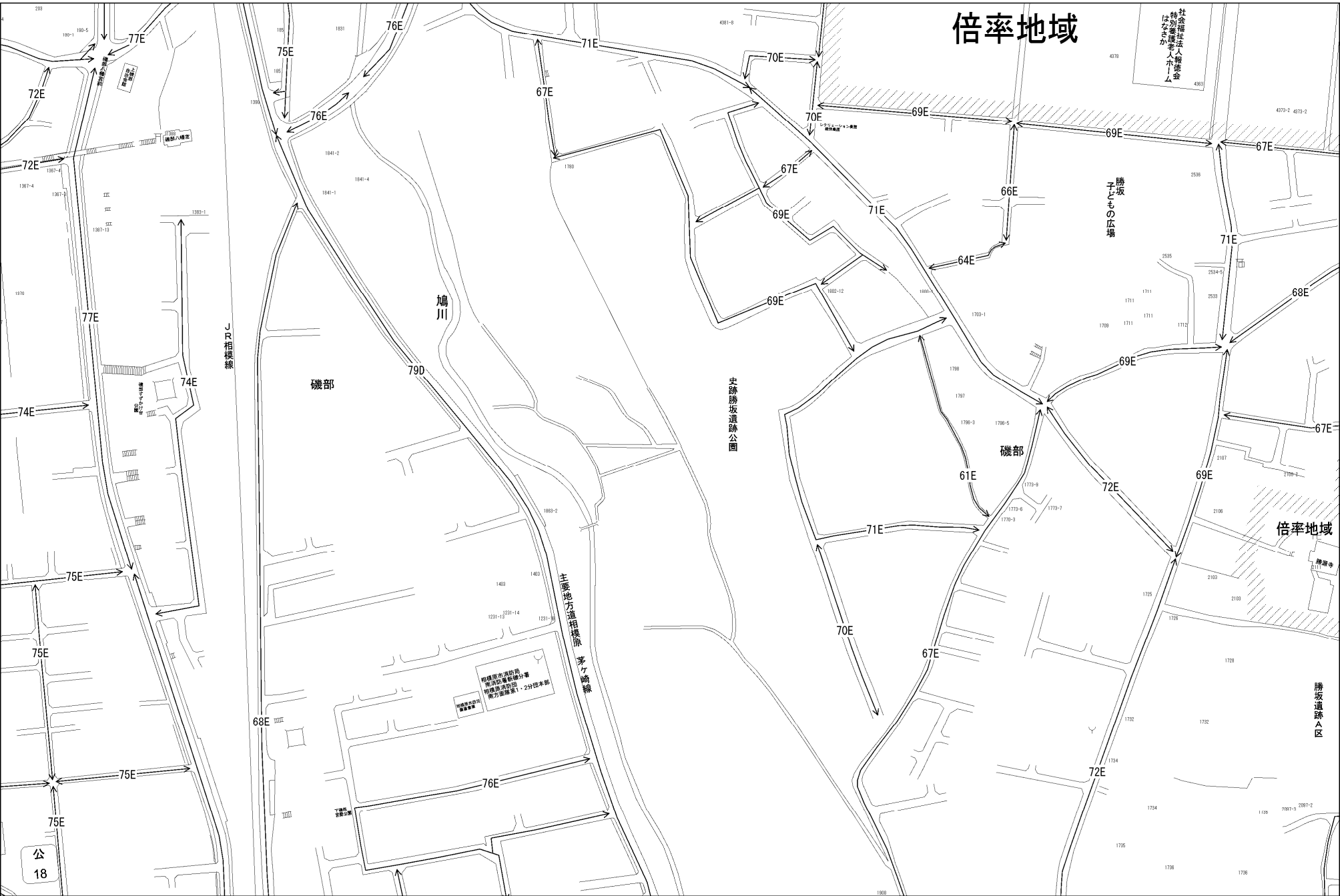
ビル街地区 高度商業地区 繁華街地区 普通商業・併用住宅地区 中小工場地区 大工場地区 普通住宅地区

道路を中心として全地域 北側全地域 全地域 道路沿い 南側道路沿い 南側全地域 北側道路沿い 北側全地域 南側道路沿い 無印は全地域

記号	借地権割合	記号	借地権割合
A	90%	E	50%
B	80%	F	40%
C	70%	G	30%
D	60%		



南区  
(相模原署)



倍率地域

社会福祉法人相模原市  
特別養護老人ホーム  
はなびがき

勝坂  
子どもの広場

倍率地域

勝坂  
遺跡公園

公  
18