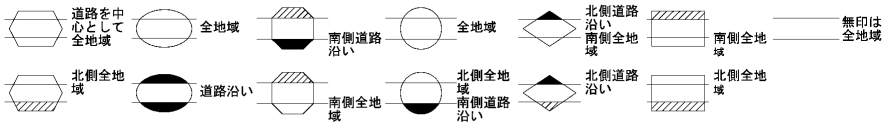
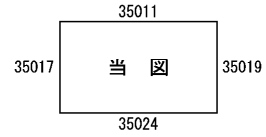


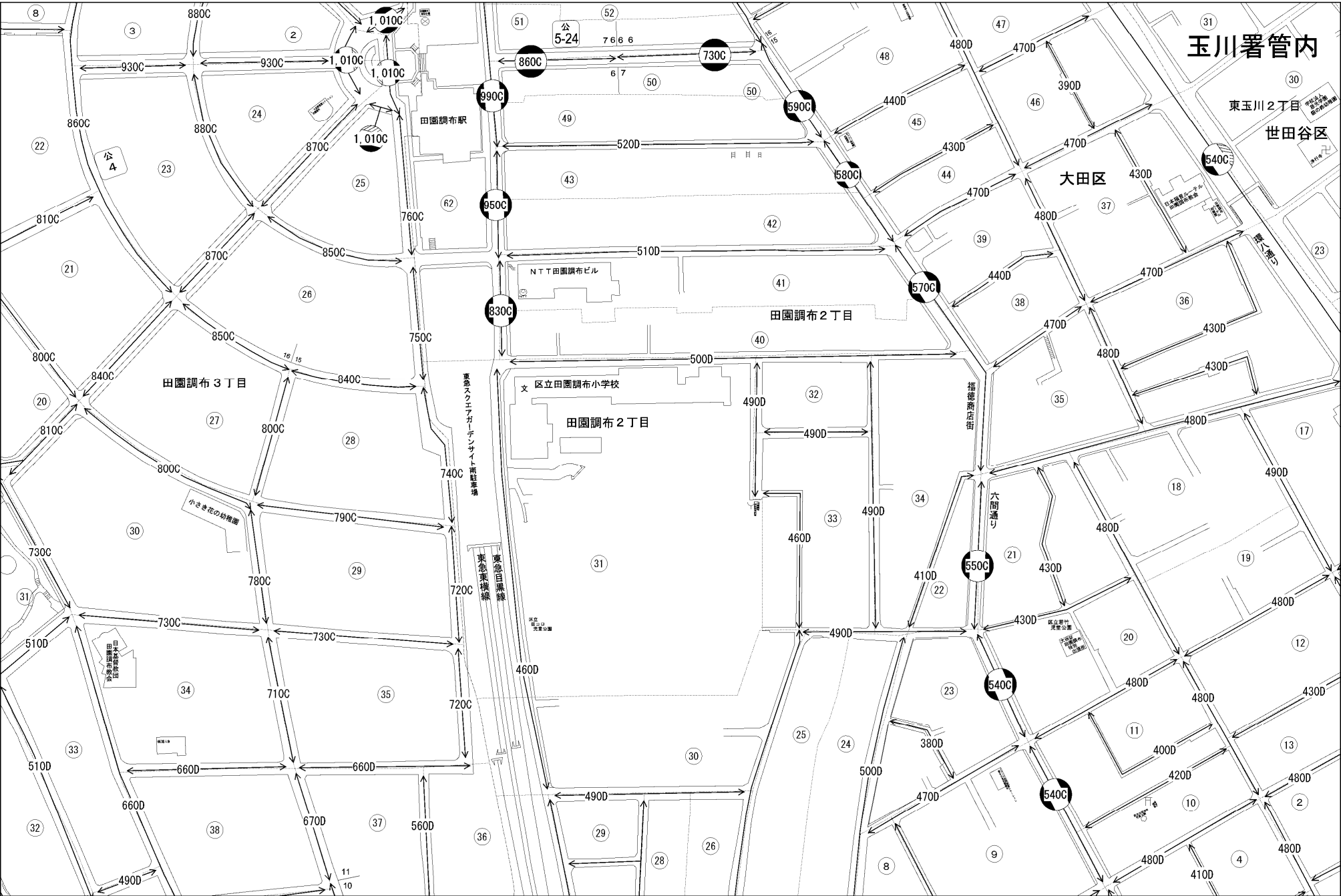
ビル街地区 高度商業地区 繁華街地区 普通商業・併用住宅地区 中小工場地区 大工場地区 普通住宅地区



記号	借地権割合	記号	借地権割合
A	90%	E	50%
B	80%	F	40%
C	70%	G	30%
D	60%		



大田区
(雪谷署)



玉川署管内

東玉川2丁目
世田谷区

大田区

揮穂商店街
六間通り

田園調布3丁目

田園調布2丁目

田園調布2丁目