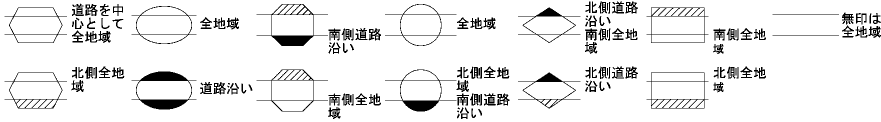
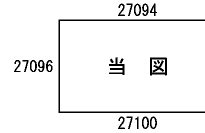


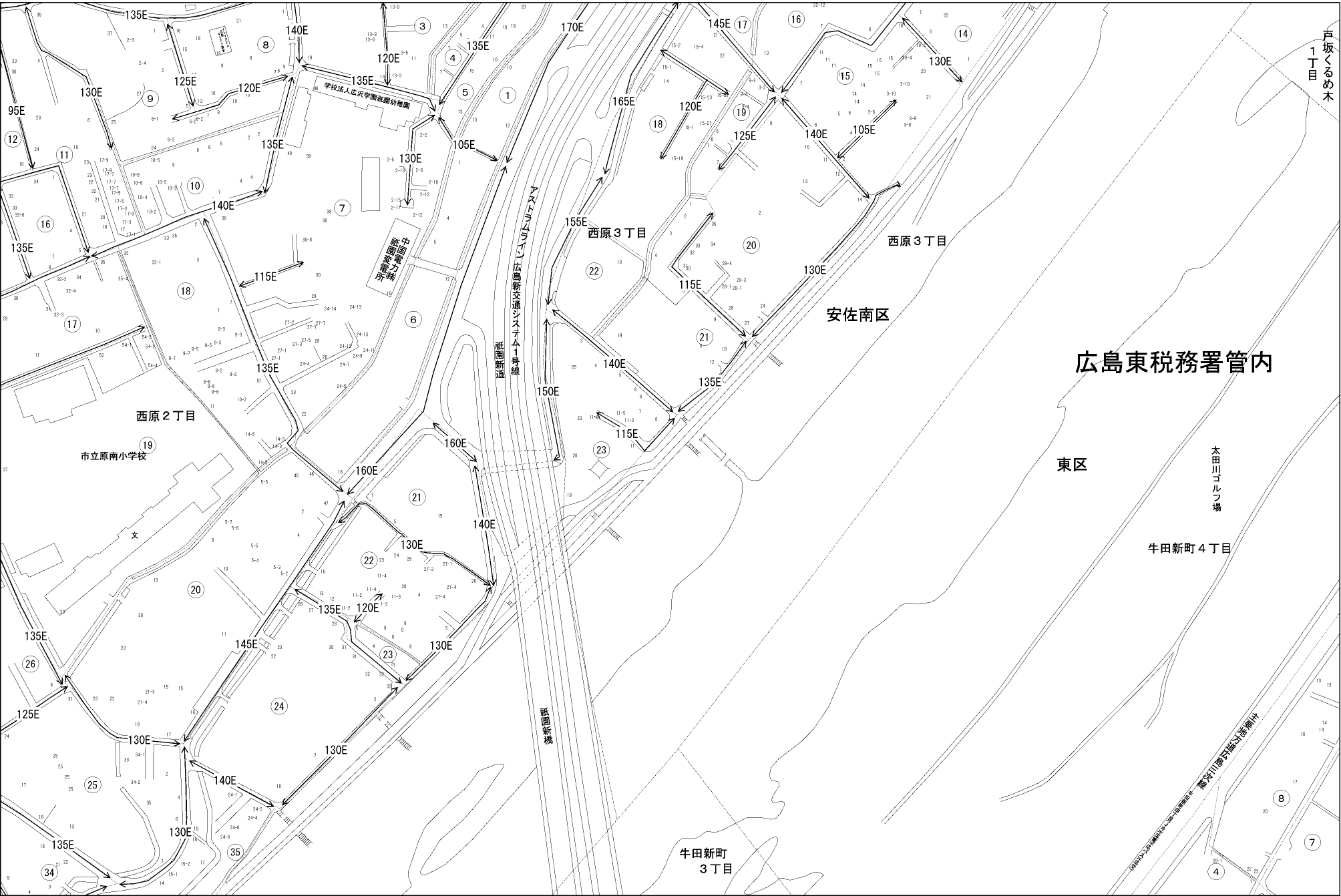
ビル街地区 高度商業地区 繁華街地区 普通商業・併用住宅地区 中小工場地区 大工場地区 普通住宅地区



| 記号 | 借地権割合 | 記号 | 借地権割合 |
|----|-------|----|-------|
| A | 90% | E | 50% |
| B | 80% | F | 40% |
| C | 70% | G | 30% |
| D | 60% | | |



安佐南区
(広島北署)



西原2丁目
市立原南小学校

新園小学校
新園駅前

安佐南区

広島東税務署管内

東区

牛田新町4丁目

牛田新町3丁目

戸坂くるめ木
1丁目

太田川ゴルフ場

豊川町御幸町1丁目